

ОТЧЕТ О ВЫПОЛНЕНИИ
МУНИЦИПАЛЬНОГО ЗАДАНИЯ № 1
за 20 19 г на плановый период 20 20 и 20 21 годов
от " 17 " 02 20 20 г.

Наименование муниципального учреждения (обособленного подразделения) _____
Муниципальное общеобразовательное бюджетное учреждение гимназия № 1 муниципального района Мелеузовский район Республики Башкортостан

Вид деятельности муниципального учреждения (обособленного подразделения) _____
Образование и наука

(указывается вид деятельности муниципального учреждения
из ведомственного перечня муниципальных работ и услуг)

Периодичность до 1 марта 2020г

(указывается в соответствии с периодичностью представления отчета о выполнении муниципального задания, установленной
в муниципальном задании)

| | Коды |
|-------------------------|------------|
| Форма по ОКУД | 0506001 |
| Дата | 17.02.2020 |
| Код по сводному реестру | 07632021 |
| | |
| По ОКВЭД | 80.10.2 |
| По ОКВЭД | 80.21.1 |
| По ОКВЭД | 80.21.2 |
| | |

Часть 1. Сведения об оказываемых муниципальных услугах ²

Раздел 1

1. Наименование муниципальной услуги
начального общего образования

Реализация основных общеобразовательных программ

Код по ведомственному
перечню

11.787.0

2. Категории потребителей муниципальной услуги

Физические лица

3. Сведения о фактическом достижении показателей, характеризующих объем и (или) качество муниципальной услуги

3.1. Сведения о фактическом достижении показателей, характеризующих качество муниципальной услуги

| Уникальный номер реестровой записи ⁴ | Показатель, характеризующий содержание муниципальной услуги | | Показатель, характеризующий условия (формы) оказания муниципальной услуги | Показатель качества муниципальной услуги | | | Значение | | допустимое (возможное) отклонение | отклонение, превышающее допустимое (возможное) значение | причина отклонения |
|---|---|---|---|--|---------------------------|--------------------------|--|----------------------------|-----------------------------------|---|--------------------|
| | Виды образовательных программ | Место обучения | Формы образования и формы реализации образовательных программ | наименование показателя ⁴ | единица измерения | | утверждено в муниципальном задании на год ⁵ | исполнено на отчетную дату | | | |
| | | | | | наименование ⁴ | код по ОКЕИ ⁵ | | | | | |
| 1 | 2 | 3 | 4 | 5 | 6 | 7 | 8 | 9 | 10 | 11 | 12 |
| 00301000201009101101 | Образовательная программа начального общего образования | Проходящие обучение по состоянию здоровья на дому | очная | Доля педагогов, имеющих высшую и первую квалификационные категории | процент | 744 | 86,0 | 86,0 | 5% | 0,0 | |
| 0201000101001101101 | Образовательная программа начального общего образования, обеспечивающая углубленное изучение отдельных учебных предметов (профильное обучение) | не указано | очная | Доля обучающихся- победителей олимпиад, конкурсов муниципальных, региональных и всероссийских уровней | процент | 744 | 5,5 | 5,5 | 5% | 0,0 | |
| | | | | Доля обучающихся, оставленных на повторное обучение | процент | 744 | 0,0 | 0,0 | 5% | 0,0 | |
| | | | | Доля своевременно устраненных общеобразовательным учреждением нарушений, выявленных в результате проверок органами исполнительной власти субъектов Российской Федерации, осуществляющими функции по контролю и надзору в сфере образования | процент | 744 | 100,0 | 100,0 | 5% | 0,0 | |

3.2. Сведения о фактическом достижении показателей, характеризующих объем муниципальной услуги

| Уникальный номер реестровой записи ⁴ | Показатель, характеризующий содержание муниципальной услуги | | Показатель, характеризующий условия (формы) оказания | наименование показателя ⁴ |
|---|---|---|--|--------------------------------------|
| | Виды образовательных программ | Место обучения | | |
| 1 | 2 | 3 | 4 | 5 |
| 002010002010 00401101 | Образовательная программа основного общего образования | Проходящие обучение по состоянию здоровья на дому | очная | число обучающихся |
| 002010002010 00401101 | Образовательная программа основного общего образования | не указано | | число обучающихся |

Показатель объема муниципальной услуги

| единица измерения | | Значение | | допустимое (возможное) отклонение ³ | отклонение, превышающ ее допустимое (возможное) значение | причина отклонения | Средний размер платы (цена, тариф) |
|------------------------------|-----------------------------|---|----------------------------------|--|---|-----------------------|--|
| наименование ⁴ | код по ОКЕИ ⁵ | утверждено в муниципаль ном задании на год ⁸ | исполнено на отчетную дату | | | | |
| 6 | 7 | 8 | 9 | 10 | 11 | 12 | 13 |
| человек | 792 | 1 | 1 | 5% | 0,0 | | |
| человек | 792 | 408 | 408 | 5% | 0,0 | | |

Раздел 2

1. Наименование муниципальной услуги
общего образования

Реализация основных общеобразовательных программ основного

Код по ведомственному
перечню

11.791.0

2. Категории потребителей муниципальной услуги

Физические лица

3. Сведения о фактическом достижении показателей, характеризующих объем и (или) качество муниципальной услуги

3.1. Сведения о фактическом достижении показателей, характеризующих качество муниципальной услуги

| Уникальный номер реестровой записи ⁴ | Показатель, характеризующий содержание муниципальной услуги | | Показатель, характеризующий условия (формы) оказания | Показатель качества муниципальной услуги | | Значение | | допустимое (возможное) отклонение | отклонение, превышающее допустимое (возможное) значение | причина отклонения | |
|---|--|---|---|---|---------------------------|--------------------------|--|-----------------------------------|---|--------------------|----------------------------|
| | Виды образовательных программ | Место обучения | Формы образования и формы реализации образовательных программ | наименование показателя ¹ | единица измерения | | утверждено в муниципальном задании на год ¹ | | | | исполнено на отчетную дату |
| | | | | | наименование ⁴ | код по ОКЕИ ⁵ | | | | | |
| 1 | 2 | 3 | 4 | 5 | 6 | 7 | 8 | 9 | 10 | 11 | 12 |
| 00201000201000401101 | Образовательная программа основного общего образования | Проходящие обучение по состоянию здоровья на дому | очная | Доля педагогов, имеющих высшую и первую квалификационные категории | процент | 744 | 86,0 | 86,0 | 5% | 0,0 | |
| 00201000101000510101 | Образовательная программа основного общего образования, обеспечивающая углубленное изучение отдельных учебных предметов (профильное обучение) | не указано | очная | Доля обучающихся- победителей олимпиад, конкурсов муниципальных, региональных и всероссийских уровней | процент | 744 | 5,5 | 5,5 | 5% | 0,0 | |
| | | | | Доля обучающихся, оставленных на повторное обучение | процент | 744 | 0,0 | 0,0 | 5% | 0,0 | |
| | | | | Доля обучающихся, сдавших государственную итоговую аттестацию | процент | 744 | 100,0 | 100,0 | 5% | 0,0 | |
| | | | | Доля своевременно устраненных общеобразовательным учреждением нарушений, выявленных в результате проверок органами исполнительной власти субъектов Российской Федерации, осуществляющим и функции по контролю и надзору в сфере | процент | 744 | 100,0 | 100,0 | 5% | 0,0 | |

3.2. Сведения о фактическом достижении показателей, характеризующих объем муниципальной услуги

| Уникальный номер реестровой записи ¹ | Показатель, характеризующий содержание муниципальной услуги | | Показатель, характеризующий условия (формы) оказания | Показатель объема муниципальной услуги | | Значение | | допустимое (возможное) отклонение ³ | отклонение, превышающее допустимое (возможное) значение | причина отклонения | Средний размер платы (цена, тариф) | |
|---|---|---|---|--|---------------------------|--------------------------|--|--|---|--------------------|------------------------------------|----------------------------|
| | Виды образовательных программ | Место обучения | Формы образования и формы реализации образовательных программ | наименование показателя ⁴ | единица измерения | | утверждено в муниципальном задании на год ⁴ | | | | | исполнено на отчетную дату |
| | | | | | наименование ⁴ | код по ОКЕИ ⁵ | | | | | | |
| 1 | 2 | 3 | 4 | 5 | 6 | 7 | 8 | 9 | 10 | 11 | 12 | 13 |
| 00301000201009101101 | Образовательная программа начального общего образования | Проходящие обучение по состоянию здоровья на дому | очная | число обучающихся | человек | 792 | 2 | 2 | 5% | 0,0 | | |
| 0201000101001101101 | Образовательная программа начального общего образования, обеспечивающая углубленное изучение отдельных учебных предметов (профильное обучение) | не указано | очная | число обучающихся | человек | 792 | 467 | 467 | 5% | 0,0 | | |

Раздел 3

1. Наименование муниципальной услуги _____ Реализация основных общеобразовательных программ среднего общего образования _____

Код по ведомственному перечню 11.794.0

2. Категории потребителей муниципальной услуги _____ Физические лица _____

3. Сведения о фактическом достижении показателей, характеризующих объем и (или) качество муниципальной услуги

3.1. Сведения о фактическом достижении показателей, характеризующих качество муниципальной услуги

| Уникальный номер реестровой записи ⁴ | Показатель, характеризующий содержание муниципальной услуги | | Показатель, характеризующий условия (формы) оказания | Показатель качества муниципальной услуги | | Значение | | допустимое (возможное) отклонение | отклонение, превышающее допустимое (возможное) значение | причина отклонения | |
|---|---|----------------|---|---|---------------------------|--------------------------|--|-----------------------------------|---|--------------------|----------------------------|
| | Виды образовательных программ | Место обучения | Формы образования и формы реализации образовательных программ | наименование показателя ⁴ | единица измерения | | утверждено в муниципальном задании на год ³ | | | | исполнено на отчетную дату |
| | | | | | наименование ⁴ | код по ОКЕИ ⁵ | | | | | |
| 1 | 2 | 3 | 4 | 5 | 6 | 7 | 8 | 9 | 10 | 11 | 12 |
| 002010001010 00510101 | Образовательная программа среднего общего образования, обеспечивающая углубленное изучение отдельных учебных предметов (профильное обучение) | не указано | очная | Доля педагогов, имеющих высшую и первую квалификационные категории | процент | 744 | 86,0 | 86,0 | 5% | 0,0 | |
| | | не указано | очная | Доля обучающихся- победителей олимпиад, конкурсов муниципальных, региональных и всероссийских уровней | процент | 744 | 5,5 | 5,5 | 5% | 0,0 | |
| | Доля обучающихся, оставленных на повторное обучение | | | процент | 744 | 0,0 | 0,0 | 5% | 0,0 | | |
| | Доля обучающихся, сдавших единый государственный экзамен | | | процент | 744 | 100,0 | 100,0 | 5% | 0,0 | | |
| | | | | Доля своевременно устраненных общеобразовательным учреждением нарушений, выявленных в результате проверок органами исполнительной власти субъектов Российской Федерации, осуществляющим и функции по контролю и надзору в сфере образования | процент | 744 | 100,0 | 100,0 | 5% | 0,0 | |

3.2. Сведения о фактическом достижении показателей, характеризующих объем муниципальной услуги

| Уникальный номер реестровой записи ¹ | Показатель, характеризующий содержание муниципальной услуги | | Показатель, характеризующий условия (формы) оказания | наименование показателя ⁴ | Показатель объема муниципальной услуги | | | | | | | Средний размер платы (цена, тариф) |
|---|---|----------------|--|--------------------------------------|--|--------------------------|---|----------------------------|-----------------------------------|---|--------------------|------------------------------------|
| | Виды образовательных программ | Место обучения | | | единица измерения | | Значение | | допустимое (возможное) отклонение | отклонение, превышающее допустимое (возможное) значение | причина отклонения | |
| | | | | | наименование ⁴ | код по ОКЕИ ⁵ | утверждено в муниципальном задании на год | исполнено на отчетную дату | | | | |
| 1 | 2 | 3 | 4 | 5 | 6 | 7 | 8 | 9 | 10 | 11 | 12 | 13 |
| 0020100010100510101 | Образовательная программа среднего общего образования | не указано | очная | число обучающихся | человек | 792 | 108 | 108 | 5% | 0,0 | | |

Директор:



Пояснительная записка о результатах выполнения муниципального задания за 2019 год.

В 2019 уч. году количество классов-комплектов увеличилось с 34 класс-комплектов до 35 классов (за счет набора 4-х первых классов).

Движение учащихся в течение учебного года незначительное и связано, главным образом, со сменой места жительства учащихся. Количество учащихся в учебном году увеличилось на 54 человека.

Учебный год окончили 976 обучающихся гимназии.

Все выпускники 9, 11 классов успешно прошли государственную (итоговую) аттестацию и получили аттестат об образовании.

95 учащихся (2-8, 10 классов.) награждены Похвальным листом «За отличные успехи в учении», пять выпускников – похвальными грамотами «За особые успехи в изучении отдельных предметов»

5 девятиклассников получили аттестат с отличием

Продолжена работа с электронным журналом в 1-11 классах без дублирования бумажного варианта. Работа с электронным дневником помогает отслеживать и производить расчеты по основным критериям успеваемости в разрезе ученика, учителя, класса и гимназии в целом.

Все обучающиеся 11-х классов - успешно сдали ЕГЭ и получили аттестат о среднем общем образовании. 5 Закончили школу с золотой медалью

Все выпускники 9-х классов успешно сдали государственные экзамены и получили аттестаты об основном общем образовании. 5 учащихся получили аттестат об основном общем образовании с отличием:

В 2017 году гимназия №1 продолжила работу в образовательном проекте «ЯКласс». По результативности работы на данном портале гимназия занимает 1 место в Республике Башкортостан и 2 место в России.

По итогам участия во ВОШ гимназия №1 заняла 2 место среди образовательных организаций города и района. Три учащихся гимназии стали стипендиатами Главы Администрации МР Мелеузовский район РБ для одаренных детей в 2019 году, двое учащихся стали стипендиатами Главы Республики Башкортостан.

Муниципальное задание по всем параметрам выполнено в полном объеме.



А.Л.Шадрин

ОТЧЕТ О ВЫПОЛНЕНИИ
МУНИЦИПАЛЬНОГО ЗАДАНИЯ № 1
за 20 19 год и на плановый период 20 20 и 20 21 годов
от " 17 " 02 20 20 г.

Наименование муниципального учреждения (обособленного подразделения) _____
Муниципальное общеобразовательное бюджетное учреждение средняя общеобразовательная школа № 1 муниципального района
Мелеузовский район Республики Башкортостан

Вид деятельности муниципального учреждения (обособленного подразделения) _____
Образование и наука

(указывается вид деятельности муниципального учреждения
из ведомственного перечня муниципальных работ и услуг)

Периодичность до 1 марта 2020г

(указывается в соответствии с периодичностью представления отчета о выполнении муниципального задания, установленной
в муниципальном задании)

| | Коды |
|----------------------------|----------------|
| Форма по ОКУД | 0506001 |
| Дата | 17.02.2020 |
| Код по сводному реестру | 07632020 |
| | |
| По ОКВЭД | 80.10.2 |
| По ОКВЭД | 80.21.1 |
| По ОКВЭД | 80.21.2 |
| | |

Часть 1. Сведения об оказываемых муниципальных услугах ²

Раздел 1

1. Наименование муниципальной услуги _____ Реализация основных общеобразовательных программ начального общего образования _____

Код по ведомственному перечню 11.787.0

2. Категории потребителей муниципальной услуги _____ Физические лица _____

3. Сведения о фактическом достижении показателей, характеризующих объем и (или) качество муниципальной услуги

3.1. Сведения о фактическом достижении показателей, характеризующих качество муниципальной услуги

| Уникальный номер реестровой записи ⁴ | Показатель, характеризующий содержание муниципальной услуги | | Показатель, характеризующий условия (формы) оказания муниципальной услуги | Показатель качества муниципальной услуги | | Значение | | | допустимое (возможное) отклонение | отклонение, превышающее допустимое (возможное) значение | причина отклонения # |
|---|---|---|---|--|---------------------------|--------------------------|--|----------------------------|-----------------------------------|---|----------------------|
| | Виды образовательных программ | Место обучения | Формы образования и формы реализации образовательных программ | наименование показателя ⁴ | единица измерения | | утверждено муниципальным органом в отчетный период на год ¹ | исполнено на отчетную дату | | | |
| | | | | | наименование ⁴ | код по ОКЕИ ⁵ | | | | | |
| 1 | 2 | 3 | 4 | 5 | 6 | 7 | 8 | 9 | 10 | 11 | 12 |
| 00301000101000101101 | Образовательная программа начального общего образования | Проходящие обучение по состоянию здоровья на дому | очная | Доля педагогов, имеющих высшую и первую квалификационные категории | процент | 744 | 93,3 | 93,3 | 5% | 0,0 | |
| 020100010101101101 | | не указано | очная | Доля обучающихся-победителей олимпиад, конкурсов муниципальных, региональных и всероссийских уровней | процент | 744 | 9,0 | 9,0 | 5% | 0,0 | |
| | | | | Доля обучающихся, оставленных на повторное обучение | процент | 744 | 0,0 | 0,0 | 5% | 0,0 | |
| | | | | устраненных общеобразовательным учреждением нарушений, выявленных в результате проверок органами исполнительной власти субъектов Российской Федерации, осуществляющими функции по контролю и надзору в сфере образования | процент | 744 | 100,0 | 100,0 | 5% | 0,0 | |

3.2. Сведения о фактическом достижении показателей, характеризующих объем муниципальной услуги

| Уникальный номер реестровой записи * | Показатель, характеризующий содержание муниципальной услуги | | Показатель, характеризующий условия (формы) оказания муниципальной услуги | Показатель объема муниципальной услуги | | | | | | | | Средний размер платы (цена, тариф) |
|--------------------------------------|---|---|---|--|-------------------|---|----------------------------|--|---|----------------------|----|------------------------------------|
| | Виды образовательных программ | Место обучения | Формы образования и формы реализации образовательных программ | Показатель объема муниципальной услуги | | Значение | | допустимое (возможное) отклонение ³ | отклонение, превышающее допустимое (возможное) значение | причина отклонения * | | |
| | | | | наименование показателя ⁴ | единица измерения | утверждено в муниципальной норм задании на год ³ | исполнено на отчетную дату | | | | | |
| 1 | 2 | 3 | 4 | 5 | 6 | 7 | 8 | 9 | 10 | 11 | 12 | 13 |
| 00301000101000101101 | Образовательная программа начального общего образования | Проходящие обучение по состоянию здоровья на дому | очная | число обучающихся | человек | 792 | 4 | 4 | 5% | 0,0 | | |
| 00301000201009101101 | | не указано | очная | число обучающихся | человек | 792 | 353 | 353 | 5% | 0,0 | | |

1. Наименование муниципальной услуги _____ Реализация основных общеобразовательных программ основного общего образования _____

Код по ведомственному перечню 11 791.0

2. Категории потребителей муниципальной услуги _____ Физические лица _____

3. Сведения о фактическом достижении показателей, характеризующих объем и (или) качество муниципальной услуги

3.1 Сведения о фактическом достижении показателей, характеризующих качество муниципальной услуги

| Уникальный номер реестровой записи ⁴ | Показатель, характеризующий содержание муниципальной услуги | | Показатель, характеризующий условия (формы) оказания муниципальной услуги | Показатель качества муниципальной услуги | | Значение | | допустимое (возможное) отклонение | отклонение, превышающее допустимое (возможное) значение | причина отклонения | |
|--|---|---|---|---|---|----------------------------|----------------------------|-----------------------------------|---|--------------------|----|
| | Виды образовательных программ | Место обучения | Формы образования и формы реализации образовательных программ | наименование показателя ⁴ | единица измерения | | исполнено на отчетную дату | | | | |
| | | | | | утверждено муниципальным заданием на год ³ | исполнено на отчетную дату | | | | | |
| 1 | 2 | 3 | 4 | 5 | 6 | 7 | 8 | 9 | 10 | 11 | 12 |
| 00201000201000401101 | Образовательная программа основного общего образования | Проходящие обучение по состоянию здоровья на дому | очная | Доля педагогов, имеющих высшую и первую квалификационные категории | процент | 744 | 93,3 | 93,3 | 5% | 0,0 | |
| Доля обучающихся-победителей олимпиад, конкурсов муниципальных, региональных и всероссийских уровней | | | | процент | 744 | 9,0 | 9,0 | 5% | 0,0 | | |
| Доля обучающихся, оставленных на повторное обучение | | процент | 744 | 0,0 | 0,0 | 5% | 0,0 | | | | |
| Доля обучающихся, сдавших государственную итоговую аттестацию | | процент | 744 | 100,0 | 98,4 | 5% | 0,0 | | | | |
| 00301000101000401101 | Образовательная программа основного общего образования | не указано | очная | Доля своевременно устраненных общеобразовательным учреждением нарушений, выявленных в результате проверок органами исполнительной власти субъектов Российской Федерации, осуществляющим и функции по контролю и надзору в сфере образования | процент | 744 | 100,0 | 100,0 | 5% | 0,0 | |

3.2. Сведения о фактическом достижении показателей, характеризующих объем муниципальной услуги

| Уникальный номер реестровой записи ⁴ | Показатель, характеризующий содержание муниципальной услуги | | Показатель, характеризующий условия (формы) оказания муниципальной услуги | Показатель объема муниципальной услуги | | | | | | | | Средний размер платы (цена, тариф) |
|---|---|---|---|--|---------------------------|--------------------------|--|----------------------------|--|---|--------------------|------------------------------------|
| | Виды образовательных программ | Место обучения | | наименование показателя ⁴ | единица измерения | | Значение | | допустимое (возможное) отклонение ³ | отклонение, превышающее допустимое (возможное) значение | причина отклонения | |
| | | | | | наименование ⁴ | код по ОКЕИ ⁵ | утверждено в муниципальном задании на год ¹ | исполнено на отчетную дату | | | | |
| 1 | 2 | 3 | 4 | 5 | 6 | 7 | 8 | 9 | 10 | 11 | 12 | 13 |
| 00201000201000401101 | Образовательная программа основного общего образования | Проходящие обучение по состоянию здоровья на дому | очная | число обучающихся | человек | 792 | 6 | 6 | 5% | 0,0 | | |
| 00201000101000510101 | | не указано | | число обучающихся | человек | 792 | 361 | 361 | 5% | 0,0 | | |

Раздел 3

1. Наименование муниципальной услуги _____ Реализация основных общеобразовательных программ среднего общего образования _____

Код по ведомственному перечню

11.794.0

2. Категории потребителей муниципальной услуги _____ Физические лица _____

3. Сведения о фактическом достижении показателей, характеризующих объем и (или) качество муниципальной услуги _____

3.1. Сведения о фактическом достижении показателей, характеризующих качество муниципальной услуги

| Уникальный номер реестровой записи ⁴ | Показатель, характеризующий содержание муниципальной услуги | | Показатель, характеризующий условия (формы) оказания муниципальной услуги | Показатель качества муниципальной услуги | Значение | | | | допустимое (возможное) отклонение | отклонение, превышающее допустимое (возможное) значение | причина отклонения | | |
|---|---|----------------|---|---|---|--------------------------------------|---------------------------|--------------------------|-----------------------------------|---|--------------------|--|----------------------------|
| | Виды образовательных программ | Место обучения | | | Формы образования и формы реализации образовательных программ | наименование показателя ⁴ | единица измерения | | | | | утверждено в муниципальном задании на год ³ | исполнено на отчетную дату |
| | | | | | | | наименование ⁴ | код по ОКЕИ ⁵ | | | | | |
| 1 | 2 | 3 | 4 | 5 | 6 | 7 | 8 | 9 | 10 | 11 | 12 | | |
| 00301000101001101101 | Образовательная программа среднего общего образования | не указано | очная | Доля педагогов, имеющих высшую и первую квалификационные категории | процент | 744 | 93,3 | 93,3 | 5% | 0,0 | | | |
| | | | | Доля обучающихся-победителей олимпиад, конкурсов муниципальных, региональных и всероссийских уровней | процент | 744 | 9,0 | 9,0 | 5% | 0,0 | | | |
| | | | | Доля обучающихся, оставленных на повторное обучение | процент | 744 | 0,0 | 0,0 | 5% | 0,0 | | | |
| | | не указано | очная | Доля обучающихся, сдавших единый государственный экзамен | процент | 744 | 100,0 | 100,0 | 5% | 0,0 | | | |
| | | | | Доля своевременно устраненных общеобразовательным учреждением нарушений, выявленных в результате проверок органами исполнительной власти субъектов Российской Федерации, осуществляющим и функции по контролю и надзору в сфере образования | процент | 744 | 100,0 | 100,0 | 5% | 0,0 | | | |

3.2. Сведения о фактическом достижении показателей, характеризующих объем муниципальной услуги

| Уникальный номер реестровой записи ⁴ | Показатель, характеризующий содержание муниципальной услуги | | Показатель, характеризующий условия (формы) оказания муниципальной услуги | Показатель объема муниципальной услуги | | | | | | | | |
|---|---|----------------|---|--|---------------------------|--------------------------|--|----------------------------|-----------------------------------|---|--------------------|------------------------------------|
| | Виды образовательных программ | Место обучения | | наименование показателя ⁴ | единица измерения | | Значение | | допустимое (возможное) отклонение | отклонение, превышающее допустимое (возможное) значение | причина отклонения | Средний размер платы (цена, тариф) |
| | | | | | наименование ⁴ | код по ОКЕИ ⁵ | утверждено в муниципальном задании на год ³ | исполнено на отчетную дату | | | | |
| 1 | 2 | 3 | 4 | 5 | 6 | 7 | 8 | 9 | 10 | 11 | 12 | 13 |
| 00301000101001101101 | Образовательная программа среднего общего образования | не указано | очная | число обучающихся | человек | 792 | 56 | 56 | 5% | 0,0 | | |

Пояснительная записка о результатах выполнения муниципального задания

За отчетный период в МОБУ СОШ №1 качество знаний составляет 53,1 % при успеваемости 100%. Средняя наполняемость классов в целом по школе составила 27,7: в 1-4 классах 29,4; в 5-9 классах 24,1; в 10-11 классах 27,0 человек

В том числе в 1-4 классах 353 учеников, из них 97 первоклассников и 156 обучающихся имеют только «4» и «5», что составляет 58,2% качества знаний при 100% успеваемости.

В 5-9 классах 361 учащийся. Из них 173 учащиеся – хорошисты и отличники. Качество знаний составило 45,1%.

В 10-11 классах обучалось 54 обучающихся. Успеваемость в старших классах составляет 100%, качество знаний 85,2%.

98,4 % выпускников 9-х классов, 100% выпускников 11-х классов прошли ГИА по образовательным программам основного общего и среднего общего образования. Аттестаты с отличием об основном общем образовании получили 7 выпускников 9-х классов: Загидуллин Ильдар, Янбердин Азат (9А класс), Тагирова Регина, Халилуллин Искандер (9Б класс), Жижакина Дарья, Уткин Иван, Шишлова Елизавета (9В класс).

Аттестаты с отличием о среднем общем образовании и медаль РФ «За особые успехи в учении» получили 8 выпускников (29,6%): Брант Полина, Гусева Яна, Загидулина Элина, Каримова Вилера, Кудряцева Полина, Кусашева Альбина, Диникаева Лиана, Тимофеева Юлия.

Победителями олимпиад, конкурсов муниципальных, региональных и всероссийских уровней стали 72 обучающихся, что составляет 9,0% от общего количества всех обучающихся школы.

Доля педагогических работников, имеющих высшую и первую квалификационные категории, что составляет 93,3%.

За отчетный период в школе отсутствуют обучающиеся, оставленные на повторное обучение.

Директор:

В.Б. Хайбуллин



ОТЧЕТ О ВЫПОЛНЕНИИ
МУНИЦИПАЛЬНОГО ЗАДАНИЯ № 1
за 20 19 г и на плановый период 20 20 и 20 21 годов
от " 17 " 02 20 20 г.

Наименование муниципального учреждения (обособленного подразделения) _____
Муниципальное общеобразовательное бюджетное учреждение Гимназия № 3 муниципального района Мелеузовский район Республики Башкортостан

Вид деятельности муниципального учреждения (обособленного подразделения) _____
Образование и наука

(указывается вид деятельности муниципального учреждения
из ведомственного перечня муниципальных работ и услуг)

Периодичность до 1 марта 2020г

(указывается в соответствии с периодичностью представления отчета о выполнении муниципального задания, установленной
в муниципальном задании)

| | Коды |
|-------------------------|------------|
| Форма по ОКУД | 0506001 |
| Дата | 17.02.2020 |
| Код по сводному реестру | 07632023 |
| По ОКВЭД | 80.10.2 |
| По ОКВЭД | 80.21.1 |
| По ОКВЭД | 80.21.2 |
| | |

Часть 1. Сведения об оказываемых муниципальных услугах ²

Раздел 1

Реализация основных общеобразовательных программ

Код по ведомственному перечню

11.787.0

1. Наименование муниципальной услуги
начального общего образования

2. Категории потребителей муниципальной услуги

Физические лица

3. Сведения о фактическом достижении показателей, характеризующих объем и (или) качество муниципальной услуги
3.1. Сведения о фактическом достижении показателей, характеризующих качество муниципальной услуги

| Уникальный номер реестровой записи ⁴ | Показатель, характеризующий содержание муниципальной услуги | | Показатель, характеризующий условия (формы) оказания муниципальной услуги | Показатель качества муниципальной услуги | | Значение | | допустимое (возможное) отклонение | отклонение, превышающее допустимое (возможное) значение | причина отклонения | | |
|---|---|---|---|---|--------------------------------------|---------------------------|--------------------------|-----------------------------------|---|--------------------|--|----------------------------|
| | Виды образовательных программ | Место обучения | | Формы образования и формы реализации образовательных программ | наименование показателя ⁴ | единица измерения | | | | | утверждено в муниципальном задании на год ³ | исполнено на отчетную дату |
| | | | | | | наименование ⁴ | код по ОКЕИ ⁵ | | | | | |
| 1 | 2 | 3 | 4 | 5 | 6 | 7 | 8 | 9 | 10 | 11 | 12 | |
| 00301000201 009101101 | Образовательная программа начального общего образования | Проходящие обучение по состоянию здоровья на дому | очная | Доля педагогов, имеющих высшую и первую квалификационные категории | процент | 744 | 85,0 | 85,0 | 5% | 0,0 | | |
| | | | | Доля обучающихся- победителей олимпиад, конкурсов муниципальных, региональных и всероссийских уровней | процент | 744 | 3,0 | 3,0 | 5% | 0,0 | | |
| | | | | Доля обучающихся, оставленных на повторное обучение | процент | 744 | 0,0 | 0,0 | 5% | 0,0 | | |
| 02010001010 01101101 | | не указано | | Доля своевременно устраненных общеобразовательным учреждением нарушений, выявленных в результате проверок органами исполнительной власти субъектов Российской Федерации, осуществляющим и функции по контролю и надзору в сфере образования | процент | 744 | 100,0 | 100,0 | 5% | 0,0 | | |

1. Наименование муниципальной услуги Реализация основных общеобразовательных программ основного общего образования

Код по ведомственному перечню

11.791.0

2. Категории потребителей муниципальной услуги Физические лица

3. Сведения о фактическом достижении показателей, характеризующих объем и (или) качество муниципальной услуги

3.1. Сведения о фактическом достижении показателей, характеризующих качество муниципальной услуги

| Уникальный номер реестровой записи ⁴ | Показатель, характеризующий содержание муниципальной услуги | | Показатель, характеризующий условия (формы) оказания муниципальной услуги | Показатель качества муниципальной услуги | Значение | | допустимое (возможное) отклонение | отклонение, превышающее допустимое (возможное) значение | причина отклонения | | | | |
|---|---|---|---|---|---|--------------------------------------|-----------------------------------|---|--------------------|---------------------------|--------------------------|--|----------------------------|
| | Виды образовательных программ | Место обучения | | | Формы образования и формы реализации образовательных программ | наименование показателя ⁴ | | | | единица измерения | | утверждено в муниципальном задании на год ³ | исполнено на отчетную дату |
| | | | | | | | | | | наименование ⁴ | код по ОКЕИ ⁵ | | |
| 1 | 2 | 3 | 4 | 5 | 6 | 7 | 8 | 9 | 10 | 11 | 12 | | |
| 00201000201 000401101 | | Проходящие обучение по состоянию здоровья на дому | очная | Доля педагогов, имеющих высшую и первую квалификационные категории | процент | 744 | 85,0 | 85,0 | 5% | 0,0 | | | |
| 00201000101 000510101 | Образовательная программа основного общего образования | не указано | очная | Доля обучающихся- победителей олимпиад, конкурсов муниципальных, региональных и всероссийских уровней | процент | 744 | 3,0 | 3,0 | 5% | 0,0 | | | |
| | | | | Доля обучающихся, оставленных на повторное обучение | процент | 744 | 0,0 | 0,0 | 5% | 0,0 | | | |
| | | | | Доля обучающихся, сдавших государственную итоговую аттестацию | процент | 744 | 100,0 | 100,0 | 5% | 0,0 | | | |
| | | | | Доля своевременно устраненных общеобразовательным учреждением нарушений, выявленных в результате проверок органами исполнительной власти субъектов Российской Федерации, осуществляющим и функции по контролю и надзору в сфере образования | процент | 744 | 100,0 | 100,0 | 5% | 0,0 | | | |

3.2. Сведения о фактическом достижении показателей, характеризующих объем муниципальной услуги

| Уникальный номер реестровой записи ⁴ | Показатель, характеризующий содержание муниципальной услуги | | Показатель, характеризующий условия (формы) оказания муниципальной услуги | наименование показателя ⁴ | Показатель объема муниципальной услуги | | | | | | | Средний размер платы (цена, тариф) |
|---|---|---|---|--------------------------------------|--|--------------------------|--|----------------------------|--|---|--------------------|------------------------------------|
| | Виды образовательных программ | Место обучения | | | единица измерения | | Значение | | допустимое (возможное) отклонение ³ | отклонение, превышающее допустимое (возможное) значение | причина отклонения | |
| | | | | | наименование ⁴ | код по ОКЕИ ⁵ | утверждено в муниципальном задании на год ³ | исполнено на отчетную дату | | | | |
| 1 | 2 | 3 | 4 | 5 | 6 | 7 | 8 | 9 | 10 | 11 | 12 | 13 |
| 00201000201000401101 | Образовательная программа основного общего образования | Проходящие обучение по состоянию здоровья на дому | очная | число обучающихся | человек | 792 | 1 | 1 | 5% | 0,0 | | |
| 00201000101000510101 | | не указано | | число обучающихся | человек | 792 | 514 | 514 | 5% | 0,0 | | |

1. Наименование муниципальной услуги Реализация основных общеобразовательных программ среднего общего образования

Код по ведомственному перечню

11.794.0

2. Категории потребителей муниципальной услуги Физические лица

3. Сведения о фактическом достижении показателей, характеризующих объем и (или) качество муниципальной услуги

3.1. Сведения о фактическом достижении показателей, характеризующих качество муниципальной услуги

| Уникальный номер реестровой записи ⁴ | Показатель, характеризующий содержание муниципальной услуги | | Показатель, характеризующий условия (формы) оказания муниципальной услуги | Показатель качества муниципальной услуги | | Значение | | | допустимое (возможное) отклонение | отклонение, превышающее допустимое (возможное) значение | причина отклонения |
|---|---|----------------|---|---|---------------------------|--------------------------|--|----------------------------|-----------------------------------|---|--------------------|
| | Виды образовательных программ | Место обучения | Формы образования и формы реализации образовательных программ | наименование показателя ⁴ | единица измерения | | утверждено в муниципальном задании на год ³ | исполнено на отчетную дату | | | |
| | | | | | наименование ⁴ | код по ОКЕИ ⁵ | | | | | |
| 1 | 2 | 3 | 4 | 5 | 6 | 7 | 8 | 9 | 10 | 11 | 12 |
| 00201000101 000510101 | Образовательная программа среднего общего образования | не указано | очная | Доля педагогов, имеющих высшую и первую квалификационные категории | процент | 744 | 85,0 | 85,0 | 5% | 0,0 | |
| | | | | Доля обучающихся- победителей олимпиад, конкурсов муниципальных, региональных и всероссийских уровней | процент | 744 | 3,0 | 3,0 | 5% | 0,0 | |
| | | | | Доля обучающихся, оставленных на повторное обучение | процент | 744 | 0,0 | 0,0 | 5% | 0,0 | |
| | | | | Доля обучающихся, сдавших единый государственный экзамен | процент | 744 | 100,0 | 100,0 | 5% | 0,0 | |
| | | | | Доля своевременно устраненных общеобразовательным учреждением нарушений, выявленных в результате проверок органами исполнительной власти субъектов Российской Федерации, осуществляющим и функции по контролю и надзору в сфере образования | процент | 744 | 100,0 | 100,0 | 5% | 0,0 | |

3.2 Сведения о фактическом достижении показателей, характеризующих объем муниципальной услуги

| Уникальный номер реестровой записи ⁴ | Показатель, характеризующий содержание муниципальной услуги | | Показатель, характеризующий условия (формы) оказания муниципальной услуги | Наименование показателя ⁴ | Показатель объема муниципальной услуги | | | | | | | Средний размер платы (цена, тариф) |
|---|---|----------------|---|--------------------------------------|--|----------------------------|---|--|--|--------------------|----|------------------------------------|
| | Виды образовательных программ | Место обучения | | | Единица измерения | Значение | | Отклонение (возможное) отклонение ³ | Отклонение превышающее допустимое (возможное) значение | Причина отклонения | | |
| | | | | | | Исполнено на отчетную дату | утвержден о в муниципальном задании на год ³ | | | | | |
| 1 | 2 | 3 | 4 | 5 | 6 | 7 | 8 | 9 | 10 | 11 | 12 | 13 |
| 00201000101 000210102 | Образовательная программа среднего общего образования | не указано | очная | число обучающихся | человек | 792 | 102 | 102 | 5% | 0,0 | | |

Директор:

 В.П. Сычков



Пояснительная записка

Анализ запланированных и фактических результатов выполнения муниципального задания за 2019г. показывает, что муниципальное задание МОБУ Гимназия №3 муниципального района Мелеузовский район Республики Башкортостан выполнено в полном объёме.

Успеваемость во всех классах составила 100%, качество знаний составляет 70%. Всероссийские проверочные работы, результаты внешней экспертизы подтвердили объективность оценки знаний учащихся.

Учебный план выполнен, учебные программы пройдены. Все учащиеся, обучающиеся на дому по состоянию здоровья, успешно прошли курс обучения за соответствующий класс. Обеспеченность учебниками федерального перечня в гимназии составляет 100 %.

Реализация программы внеурочной деятельности осуществлялась педагогами гимназии и педагогами дополнительного образования ДДЮТ. Программы курсов разработаны на основе требований к результатам освоения ООП НОО и ООП, программы формирования УУД.

Программы учебных циклов скорректированы с учетом гимназического компонента образования, разработаны программы элективных курсов. Учителями гимназии разработан комплекс развивающих методик преподавания, позволяющий развивать интеллектуальные способности обучающихся с учетом индивидуальных особенностей личности, методики формирования и развития общеучебных мыслительных умений.

В соответствии с Положением о формах, периодичности и порядке текущего контроля успеваемости и промежуточной аттестации обучающихся была проведена промежуточная аттестация во 2-8-х, 10-х классах. Все обучающиеся успешно прошли промежуточную аттестацию, аттестовано 100% гимназистов 2-8, 10 классов.

Аттестат об основном общем образовании получили 119 учащихся 9-х классов.

Все выпускники 9 класса сдали обязательные экзамены, что послужило основанием для выдачи аттестата об основном общем образовании. 17 выпускников 9-х классов получили аттестат с отличием (14%).

100% выпускников продолжили образование. 55 человек (46%) в 10 классах гимназии, остальные в других школах города, средних профессиональных учебных заведениях города и республики.

К государственной итоговой аттестации были допущены 44 учащихся 11-х классов. Выпускники 11 класса сдавали экзамены в форме ЕГЭ (2 обязательных предмета – математику и русский язык, а также предметы по выбору).

Средние баллы, полученные на ЕГЭ, в целом, выше средних баллов по району и республике. Возросло количество высокобалльных работ (русский язык – 15, английский язык – 1, история – 3, обществознание – 3, математика – 3, физика – 3, информатика – 2, химия - 5). По истории есть стобалльная работа.

100 % выпускников гимназии получили аттестат о среднем общем образовании. 11 учащихся награждены медалями «За особые успехи в обучении»

Из 44 учащихся 11-х классов 84 % выпускников поступили в ВУЗы.

Важным фактором повышения качества функционирования гимназии является современное информационное обеспечение. Педагогический коллектив гимназии в полной мере осознает преимущества, которые несет с собой развитие и распространение информационных технологий. В гимназии имеются оптимальные условия для реализации информационно-коммуникационных технологий. 54 педагога обеспечены ноутбуками, 62 компьютера имеют доступ в локальную вычислительную сеть, 28 кабинетов гимназии оснащены проектором, из них в 9 кабинетах имеется интерактивная доска. Все компьютеры объединяет школьная локальная сеть.

Действует электронная проходная система. Активно ведется работа в Дневнике.ру. Приобретен большой опыт активного использования возможностей информационной образовательной среды в осуществлении управленческой, учебной и воспитательной деятельности.

Важным направлением работы педагогического коллектива гимназии является организация работы с одаренными детьми.

В муниципальном этапе Всероссийской олимпиады школьников в 2019 году приняли участие 70 гимназистов. Ими было получено 27 первых мест и 54 призовых места. В региональном этапе Всероссийской олимпиады школьников приняли участие 10 гимназистов по 6 предметам, 7 гимназистов стали призерами.

| Предмет | Класс | ФИ учащегося | Учитель |
|-----------------|-------|--------------------|-----------------|
| Английский язык | 11а | Ахмадулин Артем | Макшанцева Ю.В. |
| Биология | 11а | Ракитина Татьяна | Исмагилова И.Н. |
| География | 10 б | Шаяхметов Алмас | Машкова О.А. |
| Обществознание | 10б | Хасанова Амина | Иванова Р.К. |
| Право | 10б | Клокова Дарья | Иванова Р.К. |
| Экология | 11а | Безрукова Альбина | Исмагилова И.Н. |
| Экология | 10б | Ишмухаметова Алина | Бажанова И.Г. |

Безрукова Альбина участвовала в заключительном этапе Всероссийской олимпиады школьников в составе сборной Республики Башкортостан.

Холкин Антон и Цыпаев Никита, учащиеся 11 класса, стали лауреатами Всероссийский конкурс научно-технического творчества «ШУСТРИК», Международного военно-технического форума «Армия-2018» и Всероссийского конкурса «Агроробофестиваль».

Успехи гимназистов были отмечены на уровне района. С целью поддержки одаренных детей в 2019 году вручена стипендия главы Администрации муниципального района Клоковой Дарье, Хасановой Амине, Шаяхметову Алмасу.

Основной целью воспитательной работы являлось личностно-ориентированное воспитание, направленное на раскрытие, развитие и реализацию интеллектуально-духовных свойств личности учащихся, нравственно здоровой личности, способной к успешной социализации в обществе.

Для реализации поставленных задач были определены приоритетные направления, через которые и осуществлялась воспитательная работа: правовое, патриотическое, нравственное, физическое, экологическое, художественно-эстетическое.

В гимназии работали кружки и секции по различным направлениям для развития творческих способностей учащихся. Руководители кружков имеют необходимую квалификацию, программы кружковой работы. В кружках и секциях гимназии и в учреждениях дополнительного образования было занято 85% учащихся.

Большое внимание гимназия уделяет физическому воспитанию, основными задачами которого является просвещение в области физического здоровья, формирование здорового образа жизни учащихся. Были проведены следующие мероприятия: традиционный туристический слёт, праздник «Красота и здоровье», Дни здоровья, спортивные праздники («Весёлые старты», «Мама, папа, я – спортивная семья»), соревнования по баскетболу, волейболу, пионерболу, легкоатлетические эстафеты и т.д. Успешно выступали спортсмены гимназии на различных соревнованиях. В спартакиаде школьников гимназия заняла 2 место.

Система гимназического самоуправления реализуется через самоуправление в классе, ДОО «Пионеры Башкортостана», Совет командиров; Совет старшеклассников. Работа детских объединений строится по принципу коллективно-творческой деятельности детей.

Одним из направлений воспитательной работы гимназии является организация совместной деятельности родителей и гимназии с целью включения родителей в разнообразные сферы жизнедеятельности образовательного учреждения, организации совместной общественно значимой деятельности и досуга родителей и детей. В рамках этого направления используются следующие формы работы с родителями: индивидуальные беседы и консультации, посещение семей, родительские собрания, заседания родительских комитетов, проведение родительских лекториев, совместных мероприятий («Мама, папа, я – спортивная семья», семейная суббота «Время верить в чудеса», акция «Дерево-кормушка», Башкирский народный праздник «Сумбуля» и др.), анкетирование родителей и т.д.

Директор МОБУ Гимназия №3 муниципального района Мелеузовский район РБ



В.П.Сычков

ОТЧЕТ О ВЫПОЛНЕНИИ
МУНИЦИПАЛЬНОГО ЗАДАНИЯ № 1
за 20 19 год и на плановый период 20 20 и 20 21 годов
от " 17 " 02 20 20 г.

Наименование муниципального учреждения (обособленного подразделения)
Муниципальное общеобразовательное бюджетное учреждение средняя общеобразовательная школа № 4 муниципального района Мелеузовский район Республики Башкортостан

Вид деятельности муниципального учреждения (обособленного подразделения)
Образование и наука

(указывается вид деятельности муниципального учреждения из ведомственного перечня муниципальных работ и услуг)

Периодичность до 1 марта 2020г

(указывается в соответствии с периодичностью представления отчета о выполнении муниципального задания, установленной в муниципальном задании)

| | Коды |
|-------------------------|----------------|
| Форма по ОКУД | 0506001 |
| Дата | 17.02.2020 |
| Код по сводному реестру | 07632024 |
| По ОКВЭД | 80.10.2 |
| По ОКВЭД | 80.21.1 |
| По ОКВЭД | 80.21.2 |
| | |

Часть 1. Сведения об оказываемых муниципальных услугах ²

Раздел 1

1. Наименование муниципальной услуги Реализация основных общеобразовательных программ
 начального общего образования

Код по ведомственному перечню 11.787.0

2. Категории потребителей муниципальной услуги Физические лица

3. Сведения о фактическом достижении показателей, характеризующих объем и (или) качество муниципальной услуги

3.1. Сведения о фактическом достижении показателей, характеризующих качество муниципальной услуги

| Уникальный номер реестровой записи ⁴ | Показатель, характеризующий содержание муниципальной услуги | | Показатель, характеризующий условия (формы) оказания муниципальной услуги | Показатель качества муниципальной услуги | | Значение | | допустимое (возможное) отклонение | отклонение, превышающее допустимое (возможное) значение | причина отклонения | |
|---|---|---|---|---|---------------------------|--------------------------|----------------------------|-----------------------------------|---|--------------------|--|
| | Виды образовательных программ | Место обучения | Формы образования и формы реализации образовательных программ | наименование показателя ⁴ | единица измерения | | исполнено на отчетную дату | | | | |
| | | | | | наименование ⁴ | код по ОКЕИ ⁵ | | | | | утверждено в муниципальном задании на год ³ |
| 1 | 2 | 3 | 4 | 5 | 6 | 7 | 8 | 9 | 10 | 11 | 12 |
| 00301000201009101101 | Образовательная программа начального общего образования | Проходящие обучение по состоянию здоровья на дому | очная | Доля педагогов, имеющих высшую и первую квалификационные категории | процент | 744 | 90,3 | 90,3 | 5% | 0,0 | |
| 0201000101001101101 | Образовательная программа начального общего образования | не указано | очная | Доля обучающихся- победителей олимпиад, конкурсов муниципальных, региональных и всероссийских уровней | процент | 744 | 4,1 | 4,1 | 5% | 0,0 | |
| | | | | Доля обучающихся, оставленных на повторное обучение | процент | 744 | 0,0 | 0,0 | 5% | 0,0 | |
| | | | | Доля своевременно устраненных общеобразовательным учреждением нарушений, выявленных в результате проверок органами исполнительной власти субъектов Российской Федерации, осуществляющим и функции по контролю и надзору в сфере образования | процент | 744 | 100,0 | 100,0 | 5% | 0,0 | |

3.2. Сведения о фактическом достижении показателей, характеризующих объем муниципальной услуги

| Уникальный номер реестровой записи ⁴ | Показатель, характеризующий содержание муниципальной услуги | | Показатель, характеризующий условия (формы) оказания муниципальной услуги | Показатель объема муниципальной услуги | | | | | | | | | |
|---|---|---|---|---|--|---------------------------|--------------------------|---|----------------------------|--|---|--------------------|------------------------------------|
| | Виды образовательных программ | Место обучения | | Формы образования и формы реализации образовательных программ | Показатель объема муниципальной услуги | единица измерения | | Значение | | допустимое (возможное) отклонение ³ | отклонение, превышающее допустимое (возможное) значение | причина отклонения | Средний размер платы (цена, тариф) |
| | | | | | | наименование ⁴ | код по ОКЕИ ⁵ | утверждено муниципальным заданием на год ³ | исполнено на отчетную дату | | | | |
| 1 | 2 | 3 | 4 | 5 | 6 | 7 | 8 | 9 | 10 | 11 | 12 | 13 | |
| 00301000201009101101 | Образовательная программа начального общего образования | Проходящие обучение по состоянию здоровья на дому | очная | число обучающихся | человек | 792 | 3 | 3 | 5% | 0,0 | | | |
| 00301000101000101101 | Образовательная программа начального общего образования | не указано | очная | число обучающихся | человек | 792 | 549 | 549 | 5% | 0,0 | | | |

1. Наименование муниципальной услуги _____ Реализация основных общеобразовательных программ основного общего образования _____

Код по ведомственному перечню 11.791.0

2. Категории потребителей муниципальной услуги _____ Физические лица _____

3. Сведения о фактическом достижении показателей, характеризующих объем и (или) качество муниципальной услуги

3.1. Сведения о фактическом достижении показателей, характеризующих качество муниципальной услуги

| Уникальный номер реестровой записи ⁴ | Показатель, характеризующий содержание муниципальной услуги | | Показатель, характеризующий условия (формы) оказания муниципальной услуги | Показатель качества муниципальной услуги | Значение | | допустимое (возможное) отклонение | отклонение, превышающее допустимое (возможное) значение | причина отклонения | | |
|---|---|---|---|---|---|--------------------------------------|-----------------------------------|---|--------------------|---------------------------|--------------------------|
| | Виды образовательных программ | Место обучения | | | Формы образования и формы реализации образовательных программ | наименование показателя ⁴ | | | | единица измерения | |
| | | | | | | | | | | наименование ⁴ | код по ОКЕИ ⁵ |
| 1 | 2 | 3 | 4 | 5 | 6 | 7 | 8 | 9 | 10 | 11 | 12 |
| 00201000201000401101 | Образовательная программа основного общего образования | Проходящие обучение по состоянию здоровья на дому | очная | Доля педагогов, имеющих высшую и первую квалификационные категории | процент | 744 | 90,3 | 90,3 | 5% | 0,0 | |
| 00201000201000401101 | Образовательная программа основного общего образования | не указано | очная | Доля обучающихся- победителей олимпиад, конкурсов муниципальных, региональных и всероссийских уровней | процент | 744 | 4,1 | 4,1 | 5% | 0,0 | |
| | | | | Доля обучающихся, оставленных на повторное обучение | процент | 744 | 0,0 | 0,0 | 5% | 0,0 | |
| | | | | Доля обучающихся, сдавших государственную итоговую аттестацию | процент | 744 | 100,0 | 100,0 | 5% | 0,0 | |
| | | | | Доля своевременно устраненных общеобразовательным учреждением нарушений, выявленных в результате проверок органами исполнительной власти субъектов Российской Федерации, осуществляющим и функции по контролю и надзору в сфере образования | процент | 744 | 100,0 | 100,0 | 5% | 0,0 | |

3.2. Сведения о фактическом достижении показателей, характеризующих объем муниципальной услуги

| Уникальный номер реестровой записи ⁴ | Показатель, характеризующий содержание муниципальной услуги | | Показатель, характеризующий условия (формы) оказания муниципальной услуги | Показатель объема муниципальной услуги | | | | | | | | Средний размер платы (цена, тариф) |
|---|---|---|---|--|---------------------------|--------------------------|--|----------------------------|--|---|--------------------|------------------------------------|
| | Виды образовательных программ | Место обучения | | наименование показателя ⁴ | единица измерения | | Значение | | допустимое (возможное) отклонение ³ | отклонение, превышающее допустимое (возможное) значение | причина отклонения | |
| | | | | | наименование ⁴ | код по ОКЕИ ⁵ | утверждено в муниципальном задании на год ³ | исполнено на отчетную дату | | | | |
| 1 | 2 | 3 | 4 | 5 | 6 | 7 | 8 | 9 | 10 | 11 | 12 | 13 |
| 00201000201000401101 | Образовательная программа основного общего образования | Проходящие обучение по состоянию здоровья на дому | очная | число обучающихся | человек | 792 | 4 | 4 | 5% | 0,0 | | |
| 00201000101000510101 | Образовательная программа основного общего образования | не указано | | число обучающихся | | 792 | 610 | 610 | 5% | 0,0 | | |

Раздел 3

1. Наименование муниципальной услуги _____ Реализация основных общеобразовательных программ среднего общего образования _____

Код по ведомственному перечню 11.794.0

2. Категории потребителей муниципальной услуги _____ Физические лица _____

3. Сведения о фактическом достижении показателей, характеризующих объем и (или) качество муниципальной услуги

3.1. Сведения о фактическом достижении показателей, характеризующих качество муниципальной услуги

| Уникальный номер реестровой записи ⁴ | Показатель, характеризующий содержание муниципальной услуги | | Показатель, характеризующий условия (формы) оказания муниципальной услуги | Показатель качества муниципальной услуги | Значение | | Допустимое (возможное) отклонение | Отклонение, превышающее допустимое (возможное) значение | Причина отклонения | | |
|---|---|----------------|---|---|--------------------------------------|---------------------------|-----------------------------------|---|--------------------|----------------------------|--------------------------|
| | Виды образовательных программ | Место обучения | | | Наименование показателя ⁴ | Единица измерения | | | | Исполнено на отчетную дату | |
| | | | | | | Наименование ⁴ | | | | | Код по ОКЕИ ⁵ |
| 1 | 2 | 3 | 4 | 5 | 6 | 7 | 8 | 9 | 10 | 11 | 12 |
| 00301000101 001101101 | Образовательная программа среднего общего образования | не указано | очная | Доля педагогов, имеющих высшую и первую квалификационные категории | процент | 744 | 90,3 | 90,3 | 5% | 0,0 | |
| | | | | Доля обучающихся- победителей олимпиад, конкурсов муниципальных, региональных и всероссийских уровней | процент | 744 | 4,1 | 4,1 | 5% | 0,0 | |
| | | | | Доля обучающихся, оставленных на повторное обучение | процент | 744 | 0,0 | 0,0 | 5% | 0,0 | |
| | | | | Доля обучающихся, сдавших единый государственный экзамен | процент | 744 | 100,0 | 100,0 | 5% | 0,0 | |
| | | | | Доля своевременно устранившихся общеобразовательным учреждением нарушений, выявленных в результате проверок органами исполнительной власти субъектов Российской Федерации, осуществляющим и функции по контролю и надзору в сфере образования | процент | 744 | 100,0 | 100,0 | 5% | 0,0 | |

3.2. Сведения о фактическом достижении показателей, характеризующих объем муниципальной услуги

| Уникальный номер реестровой записи ⁴ | Показатель, характеризующий содержание муниципальной услуги | | Показатель, характеризующий условия (формы) оказания муниципальной услуги | Показатель объема муниципальной услуги | | | | | | | | Средний размер платы (цена, тариф) |
|---|---|----------------|---|--|---------------------------|--------------------------|--|----------------------------|--|---|--------------------|------------------------------------|
| | Виды образовательных программ | Место обучения | | наименование показателя ⁴ | единица измерения | | Значение | | допустимое (возможное) отклонение ³ | отклонение, превышающее допустимое (возможное) значение | причина отклонения | |
| | | | | | наименование ⁴ | код по ОКЕИ ⁵ | утверждено в муниципальном задании на год ³ | исполнено на отчетную дату | | | | |
| 1 | 2 | 3 | 4 | 5 | 6 | 7 | 8 | 9 | 10 | 11 | 12 | 13 |
| 00301000101 001101101 | Образовательная программа среднего общего образования | не указано | очная | число обучающихся | человек | 792 | 85 | 85 | 5% | 0,0 | | |

Директор:

Ю.И. Зайцев

7. Пояснительная записка о результатах выполнения муниципального задания

По итогам работы в 2019 году МОБУ СОШ №4 имеет следующие результаты.

Все учащиеся 9,11-х классов получили аттестаты об основном общем и среднем общем образовании. Все претенденты на получение медали «За особые успехи в учении» подтвердили свои знания, что составляет 17,7% от общего количества выпускников 11-х классов. Поступление в высшие учебные заведения составило 84% от общего количества. Часть ребят поступили в педагогические вузы на различные факультеты (физико-математический, филологический, географический, факультет начальных классов). Выпускница 11 б класса поступила в БГПУ по целевому направлению и по окончании вуза вернется в родную школу в качестве учителя начальных классов.

4 ученика школы прошли на региональный этап ВОШ по предметам: экономика и физическая культура. 2 ученика по физической культуре стали призерами ВОШ-2 и были приглашены на ВОШ-3 в г. Ульяновск. В республиканской Акмуллинской олимпиаде призерами и победителями стали 38 учеников. По итогам муниципальной НПК - 1 победитель, 3 призера. НПК для младших школьников «Я исследователь» - 2 призера. Ученик 7 класса стал Стипендиатом Главы Администрации. Ученица 9 класса стала победителем на МЭ конкурса «Лидер XIX века», в октябре 2019 года она защищала честь города на региональном этапе и заняла 1 место.

Активное участие учащиеся школы приняли в праздничных мероприятиях, посвященных 74 годовщине Великой Победы. В акции «Бессмертный полк» шествовало 126 учеников школы.

240 учащихся школы отдохнули в ЛДП «Патриот». Учащаяся 8 а класса летние каникулы провела в лагере «Астраханские зори» по линии центра военно-патриотического воспитания РБ, 9 учащихся (кадеты, юнармейцы) – в лагере «Юный спецназовец» Ишимбайского района по направлению МВД РБ.

В рамках подготовки школы к новому учебному году проведены ремонтные работы: капитальный ремонт 2-х кабинетов по программе «Ликвидация второй смены», туалетов, косметический ремонт классов.

В июле сотрудниками министерства образования РБ совместно с работниками МВД была проведена проверка образовательного учреждения по вопросам антитеррористической защищенности.

В августе традиционно прошел «День цветов», в котором школа заняла I место.

В школе прошел августовский педсовет «Современная система образования: от реализации национального проекта к новым образовательным возможностям», где был дан анализ работы школы за 2018-2019 учебный год и определены задачи на новый учебный год.

На 1 сентября 2019 года в МОБУ СОШ №4 обучалось 1263 учащихся. В 1-е классы зачислено 148 учащихся, в 10-е – 39.

На торжественной линейке, посвященной Дню Знаний, было вручено 99 Похвальных листа.

В октябре 2019 года прошел ежегодный школьный спортивный фестиваль «Аэробика», в котором приняли участие учащиеся 5-11 классов.

49 учеников школы приняли участие в муниципальном этапе ВОШ, четверо из них поедут на республиканский этап. В школьном этапе олимпиад школьников на кубок имени Ю.А.Гагарина приняли участие 368 школьников.

Учитель математики стал обладателем гранта Главы Администрации.

Все общешкольные, классные мероприятия, праздники были проведены совместно с родителями, родительским комитетом школы.

Учащиеся и педагоги школы занимались благоустройством школы, проводили экологические субботники, озеленение территории школы.

Муниципальное задание за 2019 год выполнено.

Директор МОБУ СОШ №4



Ю.И. Зайцев

ОТЧЕТ О ВЫПОЛНЕНИИ
МУНИЦИПАЛЬНОГО ЗАДАНИЯ № 1
за 20 19 од и на плановый период 20 20 и 20 21 годов
от " 17 " 02 20 20 г.

Наименование муниципального учреждения (обособленного подразделения) _____
Муниципальное общеобразовательное бюджетное учреждение средняя общеобразовательная школа № 5 муниципального района Мелеузовский район Республики Башкортостан

Вид деятельности муниципального учреждения (обособленного подразделения) _____
Образование и наука

(указывается вид деятельности муниципального учреждения
из ведомственного перечня муниципальных работ и услуг)

Периодичность до 1 марта 2020г

(указывается в соответствии с периодичностью представления отчета о выполнении муниципального задания, установленной
в муниципальном задании)

| | Коды |
|-------------------------|----------------|
| Форма по ОКУД | 0506001 |
| Дата | 17.02.2020 |
| Код по сводному реестру | 07632025 |
| | |
| По ОКВЭД | 80.10.2 |
| По ОКВЭД | 80.21.1 |
| По ОКВЭД | 80.21.2 |
| | |

3.2. Сведения о фактическом достижении показателей, характеризующих объем муниципальной услуги

| Уникальный номер реестровой записи ⁴ | Показатель, характеризующий содержание муниципальной услуги | | Показатель, характеризующий условия (формы) оказания муниципальной услуги | Показатель объема муниципальной услуги | | | | | | | | Средний размер платы (цена, тариф) |
|---|---|---|---|--|---------------------------|--------------------------|--|----------------------------|--|---|--------------------|------------------------------------|
| | Виды образовательных программ | Место обучения | Формы образования и формы реализации образовательных программ | Показатель объема муниципальной услуги | единица измерения | | Значение | | допустимое (возможное) отклонение ³ | отклонение, превышающее допустимое (возможное) значение | причина отклонения | |
| | | | | | наименование ⁴ | код по ОКЕИ ⁵ | утверждено в муниципальном задании на год ³ | исполнено на отчетную дату | | | | |
| 1 | 2 | 3 | 5 | 7 | 8 | 9 | 10 | 11 | 12 | 13 | 14 | 15 |
| 00301000201009101101 | Образовательная программа начального общего образования | Проходящие обучение по состоянию здоровья на дому | очная | число обучающихся | человек | 792 | 2 | 2 | 5% | 0,0 | | |
| 00301000101000101101 | | не указано | очная | число обучающихся | человек | 792 | 298 | 298 | 5% | 0,0 | | |
| 00101000101002100101 | | не указано | очная | число обучающихся | человек | 792 | 35 | 35 | 5% | 0 | | |

3.2. Сведения о фактическом достижении показателей, характеризующих объем муниципальной услуги

| Уникальный номер реестровой записи ⁴ | Показатель, характеризующий содержание муниципальной услуги | | Показатель, характеризующий условия (формы) оказания муниципальной услуги | Показатель объема муниципальной услуги | | | | | | | | Средний размер платы (цена, тариф) |
|---|---|---|---|--|---------------------------|--------------------------|--|----------------------------|--|---|--------------------|------------------------------------|
| | Виды образовательных программ | Место обучения | | наименование показателя ⁴ | единица измерения | | Значение | | допустимое (возможное) отклонение ³ | отклонение, превышающее допустимое (возможное) значение | причина отклонения | |
| | | | | | наименование ⁴ | код по ОКЕИ ⁵ | утверждено в муниципальном задании на год ³ | исполнено на отчетную дату | | | | |
| 1 | 2 | 3 | 4 | 5 | 6 | 7 | 8 | 9 | 10 | 11 | 12 | 13 |
| 00201000201000401101 | Образовательная программа основного общего образования | Проходящие обучение по состоянию здоровья на дому | очная | число обучающихся | человек | 792 | 3 | 3 | 5% | 0,0 | | |
| 00301000101000401101 | | не указано | | число обучающихся | человек | 792 | 279 | 279 | 5% | 0,0 | | |
| 00101000101006100101 | | не указано | | число обучающихся | человек | 792 | 14 | 14 | 5% | 0,0 | | |

Раздел 3

1. Наименование муниципальной услуги Реализация основных общеобразовательных программ среднего общего образования

Код по ведомственному перечню 11.794.0

2. Категории потребителей муниципальной услуги Физические лица

3. Сведения о фактическом достижении показателей, характеризующих объем и (или) качество муниципальной услуги

3.2. Сведения о фактическом достижении показателей, характеризующих объем муниципальной услуги

| Уникальный номер реестровой записи ⁴ | Показатель, характеризующий содержание муниципальной услуги | | Показатель, характеризующий условия (формы) оказания муниципальной услуги | Наименование показателя ⁴ | Показатель объема муниципальной услуги | | | | | | | Средний размер платы (цена, тариф) |
|---|---|---|---|--------------------------------------|--|--------------------------|--|----------------------------|--|---|--------------------|------------------------------------|
| | Виды образовательных программ | Место обучения | | | Единица измерения | | Значение | | Допустимое (возможное) отклонение ³ | Отклонение, превышающее допустимое (возможное) значение | Причина отклонения | |
| | | | | | Наименование ⁴ | Код по ОКЕИ ⁵ | Утверждено в муниципальном задании на год ³ | Исполнено на отчетную дату | | | | |
| 1 | 2 | 3 | 4 | 5 | 6 | 7 | 8 | 9 | 10 | 11 | 12 | 13 |
| 00301000101 001101101 | Образовательная программа среднего общего образования | не указано | очная | число обучающихся | человек | 792 | 32 | 32 | 5% | 0,0 | | |
| | | Проходящие обучение по состоянию здоровья на дому | очная | число обучающихся | человек | 792 | 1 | 1 | 5% | 0,0 | | |

Директор:



М.В.Галактионова



Пояснительная записка о результатах выполнения муниципального задания МОБУ СОШ № 5 муниципального района Мелеузовский район РБ

К концу 2019 года в МОБУ СОШ №5 обучалось 664 учащихся в 29 классах-комплектах. Средняя наполняемость классов составила 23 человека.

Всего за год проходящих обучение на дому по состоянию здоровья было 6, из них 2 - по образовательным программам начального общего образования и 3 по образовательным программам основного общего образования, 1 – по образовательным программам среднего общего образования.

На основании рекомендаций ПМПК и заявлений родителей обучались 35 учеников по адаптированной образовательной программе начального общего образования, 14 - по адаптированной образовательной программе основного общего образования.

2018-2019 учебный год завершили 564 обучающийся 1-8,10 классов, качество обучения по школе составило 50,4%. 59 обучающихся, завершили обучение по образовательным программам основного общего образования, и 12 обучающихся завершили обучение по образовательным программам среднего общего образования. Доля обучающихся, получивших аттестаты об основном общем образовании составляет 100%, о среднем общем образовании - 100%. Доля выпускников, получивших медали "За особые успехи в учении" – 8,3 %.

Доля педагогов, имеющих высшую и первую категорию – 36 человек – 78%

Доля педагогов, повысивших квалификацию в 2019 году - 31 человек – 74%

Доля обучающихся- победителей олимпиад, конкурсов муниципальных, региональных и всероссийских уровней в 2019 году - 133 человека – 19,2%.

Победителями в следующих олимпиадах и конкурсах стали:

в XIII муниципальном фестивале национальных культур народов РБ, посвященного 100-летию образования РБ и Году семьи -2 учащихся; во Всероссийской конкурс-игре по русскому языку «Журавлик» - 4 учащихся; Всероссийской олимпиаде по русскому языку «В стране «Грамматика» на образовательном портале «Продленка»- 3 учащихся; Всероссийской онлайн-олимпиаде Учи.ру по математике «Заврики» - 4 учащихся начальных классов и 10 учащихся 5-11 классов, по программированию -2 учащихся, по русскому языку - 6 учащихся 2а класса; Второй международной онлайн-олимпиаде Bricsmath.com по математике для учеников начальной школы – 7 учащихся 2а класса; Заочной дистанционной олимпиаде по математике в заочной школе МИФИ – 4 пятиклассника; Международной дистанционной олимпиаде по русскому языку от проекта bluehippo.info -2 ученика 2б класса; Международной интернет-олимпиаде «Солнечный свет» для 4 класса по различным предметам – 5 учащихся; в Международной олимпиаде «Инфоурок» весенний сезон 2019 года 5 учащихся; Международной олимпиаде по математике «Интересная задачка» на образовательном портале «Продленка» -2 учащихся; Международной олимпиаде по русскому языку «Буквоежка» - 3 победителя;

Международной олимпиаде по технологии на портале videouroki.net – 3 девятиклассника; в Международном конкурсе по биологии и окружающему миру «Олимпис 2018-Осенняя и Весенняя сессия» - 8 учащихся, по английскому языку 1 учащийся, по информатике -4 учащихся, по математике – 5 учащихся, а по русскому языку и литературе – 11 учащихся; Открытом математическом интернет-конкурсе «Судоку» - 2 человека; Федеральной олимпиаде по математике «Точный ответ» на образовательном портале «Продленка» -4 учащихся, а по окружающему миру -1 учащийся.

По 1 победителю в следующих конкурсах: XII Всероссийская олимпиада «Мыслитель» по математике; XIX Муниципальная НПК «День науки, знаний и творчества – 2019»; Всероссийская межпредметная онлайн-олимпиада Учи.ру; Всероссийская олимпиада «Время знаний» по предмету Геометрия; Всероссийская олимпиада по русскому языку «Пятерка по русскому» для 1-4 классов; Всероссийская онлайн-олимпиада Учи.ру по английскому языку «Заврики»; Всероссийский конкурс детского творчества «Здравствуй, Зимушка-зима!» в номинации «Декоративно-прикладное творчество»; Всероссийский конкурс талантов в номинации «Олимпиада по математике»; Международный конкурс детского творчества к Международному дню детской книги «Сказки водят хоровод»; Международный конкурс изобразительного искусства и декоративно-прикладного творчества «Яркие краски» в номинации «Декоративно-прикладное творчество»; Международный конкурс по информатике «Архитектура персонального компьютера»; Открытый российский математический интернет-конкурс «Устный счет в пределах 100»; Республиканская НПК «День науки», посвященной 100-летию Республики Башкортостан и Году театра; Спортивный фестиваль по шашкам «Мы вместе».

4 учащихся 4-6 классов стали победителями в Первом туре Республиканского конкурса детского рисунка «Я рисую. Мой Башкортостан»;

3 учащихся 11 класса стали победителями в Заочном туре Всероссийского конкурса научных работ по обществознанию «Взгляд молодежи на меняющийся мир».

В Муниципальных соревнованиях по шашкам в спортивном фестивале «Мы вместе» победу одержал ученик 1а класса. Он также стал победителем в Муниципальном конкурсе поделок «Мастерская Деда Мороза», Муниципальном конкурсе рисунков и поделок «Мир моей семьи», посвященном международному дню семьи, в номинации «Дизайн» и в Муниципальном творческом конкурсе «В кругу друзей» среди детей с ограниченными возможностями здоровья.

Ученица 4 класса стала победителем в Муниципальном конкурсе декоративно-прикладного творчества «Россыпи детских талантов», посвященном Году театра; ученица 9 класса в Муниципальном конкурсе сочинений на немецком языке «Спешите делать

добро», приуроченном к Году волонтера; ученики 5 и 7 класса в Муниципальном конкурсе чтецов на немецком языке, посвященном Всемирному дню поэзии и юбилею И.Гете.

В Муниципальном этапе Республиканского конкурса на Кубок им. Ю.А. Гагарина по литературе, обществознанию и истории и в Муниципальном этапе Республиканской олимпиады школьников по истории Великой Отечественной войны 1941-1945 гг. по 3 победителя.

В муниципальной олимпиаде «Надежда» по башкирскому языку победителем стала ученица 6б класса, в муниципальном этапе Всероссийской олимпиады школьников по русскому языку, истории и обществознанию одержали победу учащиеся 5в и 9а классов. А учащаяся 9а победила в муниципальном этапе Республиканского конкурса медиатворчества и программирования среди обучающихся «24 bit».

Доля своевременно устраненных общеобразовательным учреждением нарушений, выявленных в результате проверок органами исполнительной власти субъектов Российской Федерации, осуществляющим и функции по контролю и надзору в сфере образования составила 100%. Были своевременно устранены и нарушения, указанные в Акте проверки №302 от 26 ноября 2019 года Управлением Федеральной службы по надзору в сфере защиты прав потребителей и благополучия человека по Республике Башкортостан в городе Кумертау, Мелеузовском, Кугарчинском, Куюргазинском, Фёдоровском районах.

Директор школы



М.В. Галактионова

ОТЧЕТ О ВЫПОЛНЕНИИ
МУНИЦИПАЛЬНОГО ЗАДАНИЯ № 1
за 20 19 од и на плановый период 20 20 и 20 21 годов
от " 17 " 02 20 20 г.

Наименование муниципального учреждения (обособленного подразделения) _____
муниципальное общеобразовательное бюджетное Учреждение Лицей № 6 муниципального района Мелеузовский район Республики
Башкортостан

Вид деятельности муниципального учреждения (обособленного подразделения) _____
Образование и наука

(указывается вид деятельности муниципального учреждения
из ведомственного перечня муниципальных работ и услуг)

Периодичность до 1 марта 2020г

(указывается в соответствии с периодичностью представления отчета о выполнении муниципального задания, установленной
в муниципальном задании)

| | Коды |
|-------------------------|----------------|
| Форма по ОКУД | 0506001 |
| Дата | 17.02.2020 |
| Код по сводному реестру | 07632026 |
| По ОКВЭД | 80.10.2 |
| По ОКВЭД | 80.21.1 |
| По ОКВЭД | 80.21.2 |
| | |

Часть 1. Сведения об оказываемых муниципальных услугах ²

Раздел 1

1. Наименование муниципальной услуги Реализация основных общеобразовательных программ
начального общего образования

Код по ведомственному перечню 11.787.0

2. Категории потребителей муниципальной услуги Физические лица

3. Сведения о фактическом достижении показателей, характеризующих объем и (или) качество муниципальной услуги

3.1. Сведения о фактическом достижении показателей, характеризующих качество муниципальной услуги

| Уникальный номер реестровой записи ⁴ | Показатель, характеризующий содержание муниципальной услуги | | Показатель, характеризующий условия (формы) оказания муниципальной услуги | Показатель качества муниципальной услуги | | Значение | | допустимое (возможное) отклонение | отклонение, превышающее допустимое (возможное) значение | причина отклонения | |
|---|---|---|---|---|---------------------------|--------------------------|----------------------------|-----------------------------------|---|--------------------|--|
| | Виды образовательных программ | Место обучения | Формы образования и формы реализации образовательных программ | наименование показателя ⁴ | единица измерения | | исполнено на отчетную дату | | | | |
| | | | | | наименование ⁴ | код по ОКЕИ ⁵ | | | | | утверждено в муниципальном задании на год ³ |
| 1 | 2 | 3 | 4 | 5 | 6 | 7 | 8 | 9 | 10 | 11 | 12 |
| 00301000201009101101 | Образовательная программа начального общего образования | Проходящие обучение по состоянию здоровья на дому | очная | Доля педагогов, имеющих высшую и первую квалификационные категории | процент | 744 | 82,0 | 82,0 | 5% | 0,0 | |
| 00301000201009101101 | Образовательная программа начального общего образования | не указано | очная | Доля обучающихся-победителей олимпиад, конкурсов муниципальных, региональных и всероссийских уровней | процент | 744 | 10,1 | 10,1 | 5% | 0,0 | |
| | | | | Доля обучающихся, оставленных на повторное обучение | процент | 744 | 0,0 | 0,0 | 5% | 0,0 | |
| | | | | Доля своевременно устраненных общеобразовательным учреждением нарушений, выявленных в результате проверок органами исполнительной власти субъектов Российской Федерации, осуществляющим и функции по контролю и надзору в сфере образования | процент | 744 | 0,0 | 0,0 | 5% | 0,0 | |

3.2. Сведения о фактическом достижении показателей, характеризующих объем муниципальной услуги

| Уникальный номер реестровой записи ⁴ | Показатель, характеризующий содержание муниципальной услуги | | Показатель, характеризующий условия (формы) оказания муниципальной услуги | Показатель объема муниципальной услуги | | | | | | | | Средний размер платы (цена, тариф) |
|---|---|---|---|--|---------------------------|--------------------------|--|----------------------------|--|---|--------------------|------------------------------------|
| | Виды образовательных программ | Место обучения | Формы образования и формы реализации образовательных программ | Показатель объема муниципальной услуги | единица измерения | | Значение | | допустимое (возможное) отклонение ³ | отклонение, превышающее допустимое (возможное) значение | причина отклонения | |
| | | | | | наименование ⁴ | код по ОКЕИ ⁵ | утверждено в муниципальном задании на год ³ | исполнено на отчетную дату | | | | |
| 1 | 2 | 3 | 4 | 5 | 6 | 7 | 8 | 9 | 10 | 11 | 12 | 13 |
| 00301000201009101101 | Образовательная программа начального общего образования | Проходящие обучение по состоянию здоровья на дому | очная | число обучающихся | человек | 792 | 10 | 10 | 5% | 0,0 | | |
| 00301000101000101101 | Образовательная программа начального общего образования | не указано | очная | число обучающихся | человек | 792 | 500 | 500 | 5% | 0,0 | | |

1. Наименование муниципальной услуги

Реализация основных общеобразовательных программ основного

Код по ведомственному
перечню

11.791.0

2. Категории потребителей муниципальной услуги

Физические лица

3. Сведения о фактическом достижении показателей, характеризующих объем и (или) качество муниципальной услуги

3.1. Сведения о фактическом достижении показателей, характеризующих качество муниципальной услуги

| Уникальный номер реестровой записи ⁴ | Показатель, характеризующий содержание муниципальной услуги | | Показатель, характеризующий условия (формы) оказания муниципальной услуги | Показатель качества муниципальной услуги | | Значение | | допустимое (возможное) отклонение | отклонение, превышающее допустимое (возможное) значение | причина отклонения | |
|---|--|----------------|---|---|---------------------------|--------------------------|--|-----------------------------------|---|--------------------|----------------------------|
| | Виды образовательных программ | Место обучения | Формы образования и формы реализации образовательных программ | наименование показателя ⁴ | единица измерения | | утверждено в муниципальном задании на год ³ | | | | исполнено на отчетную дату |
| | | | | | наименование ⁴ | код по ОКЕИ ⁵ | | | | | |
| 1 | 2 | 3 | 4 | 5 | 6 | 7 | 8 | 9 | 10 | 11 | 12 |
| 00301000101 000401101 | Образовательная программа основного общего образования | | очная | Доля педагогов, имеющих высшую и первую квалификационные категории | процент | 744 | 82,0 | 82,0 | 5% | 0,0 | |
| 00201000101 000510101 | Образовательная программа основного общего образования, обеспечивающая углубленное изучение отдельных учебных предметов (профильное обучение) | не указано | очная | Доля обучающихся-победителей олимпиад, конкурсов муниципальных, региональных и всероссийских уровней | процент | 744 | 10,1 | 10,1 | 5% | 0,0 | |
| | | | | Доля обучающихся, оставленных на повторное обучение | процент | 744 | 0,0 | 0,0 | 5% | 0,0 | |
| | | | очная | Доля обучающихся, сдавших государственную итоговую аттестацию | процент | 744 | 100,0 | 100,0 | 5% | 0,0 | |
| | | | очная | Доля своевременно устраненных общеобразовательным учреждением нарушений, выявленных в результате проверок органами исполнительной власти субъектов Российской Федерации, осуществляющим и функции по контролю и надзору в сфере образования | процент | 744 | 100,0 | 100,0 | 5% | 0,0 | |

3.2. Сведения о фактическом достижении показателей, характеризующих объем муниципальной услуги

| Уникальный номер реестровой записи ⁴ | Показатель, характеризующий содержание муниципальной услуги | | Показатель, характеризующий условия (формы) оказания муниципальной услуги | Показатель объема муниципальной услуги | | | | | | | | Средний размер платы (цена, тариф) |
|---|---|----------------|---|--|---------------------------|--------------------------|--|----------------------------|--|---|--------------------|------------------------------------|
| | Виды образовательных программ | Место обучения | | наименование показателя ⁴ | единица измерения | | Значение | | допустимое (возможное) отклонение ³ | отклонение, превышающее допустимое (возможное) значение | причина отклонения | |
| | | | | | наименование ⁴ | код по ОКЕИ ⁵ | утверждено в муниципальном задании на год ³ | исполнено на отчетную дату | | | | |
| 1 | 2 | 3 | 4 | 5 | 6 | 7 | 8 | 9 | 10 | 11 | 12 | 13 |
| 00301000101 000401101 | Образовательная программа основного общего образования | не указано | очная | число обучающихся | человек | 792 | 434 | 434 | 5% | 0,0 | | |
| 00201000101 000510101 | Образовательная программа основного общего образования | не указано | очная | число обучающихся | человек | 792 | 1 | 1 | 5% | 0,0 | | |

Раздел 3

1. Наименование муниципальной услуги Реализация основных общеобразовательных программ среднего общего образования

Код по ведомственному перечню

11.794.0

2. Категории потребителей муниципальной услуги Физические лица


3. Сведения о фактическом достижении показателей, характеризующих объем и (или) качество муниципальной услуги

3.1. Сведения о фактическом достижении показателей, характеризующих качество муниципальной услуги

| Уникальный номер реестровой записи ⁴ | Показатель, характеризующий содержание муниципальной услуги | | Показатель, характеризующий условия (формы) оказания муниципальной услуги | Показатель качества муниципальной услуги | | Значение | | допустимое (возможное) отклонение | отклонение, превышающее допустимое (возможное) значение | причина отклонения | |
|---|---|----------------|---|---|---------------------------|--------------------------|--|-----------------------------------|---|--------------------|----------------------------|
| | Виды образовательных программ | Место обучения | Формы образования и формы реализации образовательных программ | наименование показателя ⁴ | единица измерения | | утверждено в муниципальном задании на год ³ | | | | исполнено на отчетную дату |
| | | | | | наименование ⁴ | код по ОКЕИ ⁵ | | | | | |
| 1 | 2 | 3 | 4 | 5 | 6 | 7 | 8 | 9 | 10 | 11 | 12 |
| 00201000101 000510101 | Образовательная программа среднего общего образования, обеспечивающая углубленное изучение отдельных учебных предметов (профильное обучение) | не указано | очная | Доля педагогов, имеющих высшую и первую квалификационные категории | процент | 744 | 82,0 | 82,0 | 5% | 0,0 | |
| | | не указано | очная | Доля обучающихся-победителей олимпиад, конкурсов муниципальных, региональных и всероссийских уровней | процент | 744 | 10,1 | 10,1 | 5% | 0,0 | |
| | Доля обучающихся, оставленных на повторное обучение | | | процент | 744 | 0,0 | 0,0 | 5% | 0,0 | | |
| | Доля обучающихся, сдавших единый государственный экзамен | | | процент | 744 | 100,0 | 100,0 | 5% | 0,0 | | |
| | | | | Доля своевременно устраненных общеобразовательным учреждением нарушений, выявленных в результате проверок органами исполнительной власти субъектов Российской Федерации, осуществляющим и функции по контролю и надзору в сфере образования | процент | 744 | 100,0 | 100,0 | 5% | 0,0 | |

3.2. Сведения о фактическом достижении показателей, характеризующих объем муниципальной услуги

| Уникальный номер реестровой записи ⁴ | Показатель, характеризующий содержание муниципальной услуги | | Показатель, характеризующий условия (формы) оказания муниципальной услуги | Показатель объема муниципальной услуги | | | | | | | | Средний размер платы (цена, тариф) |
|---|---|----------------|---|--|---------------------------|--------------------------|--|----------------------------|--|---|--------------------|------------------------------------|
| | Виды образовательных программ | Место обучения | | наименование показателя ⁴ | единица измерения | | Значение | | допустимое (возможное) отклонение ³ | отклонение, превышающее допустимое (возможное) значение | причина отклонения | |
| | | | | | наименование ⁴ | код по ОКЕИ ⁵ | утверждено в муниципальном задании на год ³ | исполнено на отчетную дату | | | | |
| 1 | 2 | 3 | 4 | 5 | 6 | 7 | 8 | 9 | 10 | 11 | 12 | 13 |
| 00201000101 000510101 | Образовательная программа среднего общего образования | не указано | очная | число обучающихся | человек | 792 | 80 | 80 | 5% | 0,0 | | |



А.А.Колпаков

1. Муниципальное общеобразовательное бюджетное Учреждение Лицей № 6 муниципального района Мелеузовский район Республики Башкортостан

Пояснительная записка о результатах выполнения муниципального задания.

В соответствии с утвержденным перечнем муниципальных услуг МОБУ Лицей № 6 МР Мелеузовский район РБ оказывают следующие муниципальные услуги:

- Реализация основных общеобразовательных программ начального общего образования (нормативный срок освоения 4 года);
- Реализация основных общеобразовательных программ основного общего образования (нормативный срок освоения 5 лет);
- Реализация основных общеобразовательных программ среднего общего образования (нормативный срок освоения 2 года).

На 31.12.2019 услуга предоставлена на уровне начального общего образования в 17 классах, на уровне основного общего образования в 18 классах, на уровне среднего общего образования в 4 классах. В МОБУ Лицей № 6 39 классов.

В первый класс принято – 121 человек. Сформировано 4 класса. Зачисление ребенка осуществляется в соответствии с Порядком приема граждан на обучение по образовательным программам начального общего, основного общего и среднего общего образования, утвержденного приказом Минобрнауки России от 22.01.2014г. № 32, на основании приказа директора. Формирование контингента обучающихся в МОБУ Лицей № 6 определяется в зависимости от числа поданных заявлений граждан и условий, созданных для осуществления образовательного процесса, и с учетом санитарных норм.

Общее образование осваивается потребителем в очной форме. Допускается сочетание указанных форм по выбору обучающегося. Учебно-воспитательный процесс включает классно-урочные, групповые и индивидуальные занятия с обучающимися, в том числе на дому по медицинским показаниям.

Содержание образования в МОБУ Лицей № 6 определяется образовательными программами, утверждаемыми и реализуемыми МОБУ Лицей № 6 самостоятельно.

В 2018-2019 учебном году МОБУ Лицей №6 окончили 9 классов 88 учащихся, 39 из которых остались продолжать обучение в лицее в 10 классе. 7 учащиеся получили аттестат с отличием.

| Информация по выпускникам 9-х классов 2019 года | |
|---|----|
| выпускников 9-х классов | 88 |
| получили аттестат с отличием | 7 |
| продолжат образование в 10 классе | 39 |
| поступили в учреждения СПО | 49 |
| Не трудоустроены, не обучаются | 0 |

Из 88 выпускников 9-х классов продолжили обучение в 10 классе 44%, в ССУЗы поступили 56% учащихся.

Результаты ОГЭ

| № | Предмет | Кол-во участников | Отметка по 5-бальной шкале | | | |
|-----|--------------------------|-------------------|----------------------------|-----|-----|-----|
| | | | «2» | «3» | «4» | «5» |
| 1. | Русский язык | 83 | 0 | 12 | 44 | 27 |
| 2. | Математика | 83 | 0 | 15 | 61 | 7 |
| 4. | Физика | 24 | 0 | 5 | 16 | 3 |
| 5. | Химия | 14 | 0 | 4 | 4 | 6 |
| 6. | Биология | 23 | 0 | 11 | 10 | 2 |
| 7. | География | 7 | 0 | 3 | 4 | 0 |
| 8. | История | 4 | 0 | 1 | 2 | 1 |
| 9. | Обществознание | 47 | 0 | 15 | 26 | 6 |
| 10. | Английский язык | 8 | 0 | 0 | 1 | 7 |
| 11. | Информатика и ИКТ | 38 | 0 | 7 | 18 | 13 |
| 12 | Родной язык (башкирский) | 1 | 0 | 0 | 0 | 1 |

Качественный показатель сдачи ОГЭ

| Предметы по выбору | Количество обучающихся 9 классов | | Сдали на «5» и «4» (количество учащихся, % соотношение) | | Учителя |
|--------------------|-------------------------------------|-----------|--|-----------|---------------------------------|
| | 2017-2018 | 2018-2019 | 2017-2018 | 2018-2019 | |
| обществознание | 41 | 47 | 33/80% | 32/ 47% | Заварзина С. А. |
| физика | 21 | 24 | 10/48% | 19/ 79% | Семавина Е.П. Юхина О.В. |
| информатика и ИКТ | 47 | 38 | 26/55% | 31/82% | Шагалеев М. М. Габитов А. Г. |
| биология | 25 | 23 | 8/32% | 12/ 52% | Кувайцева М. А. |

| | | | | | |
|---------------------|----|----|--------|----------------|--------------------|
| химия | 16 | 14 | 11/69% | 10/72% | Крышко О. Г. |
| география | 12 | 7 | 5/42% | 4/57% | Кунаккулова И. Ф. |
| английский язык | 4 | 8 | 4/100% | 8/100% | Гайсина Г. Р. |
| история | 2 | 4 | 2/100% | 3/ 75% | Заварзина С. А. |
| Родной (башк.) язык | 7 | 1 | 7/100% | 1/100 % | Фазлыяхметова Л.А. |

**Итоги основного государственного экзамена по обязательным предметам
«Русский язык» и «Математика» (за последние три года)**

| Учебный год | Количество учащихся 9-ых классов | Качество обучения по русскому языку | Качество обучения по математике |
|-------------|-------------------------------------|--|------------------------------------|
| 2016-2017 | 100 | 87% | 83% |
| 2017-2018 | 86 | 71% | 72% |
| 2018-2019 | 83 | 86% | 82% |

В 2018-2019 учебном году в лицее было пятеро учащихся, сдававших ГВЭ (государственный выпускной экзамен). Они сдавали только русский язык и математику.

Итоги ГВЭ-9

| Предмет | Кол-во сдававших | «5» | «4» | «3» | «2» |
|--------------|---------------------|-----|-----|-----|-----|
| Русский язык | 5 | 1 | 3 | 1 | 0 |
| Математика | 5 | 0 | 0 | 5 | 0 |

МОБУ Лицей № 6 осуществляет обучение на уровне среднего общего образования по индивидуальным учебным планам по профилям: естественнонаучный, технологический, социально-экономический.

В 2018-2019 учебном году МОБУ Лицей №6 окончили 46 выпускников. В 2018-2019 учебном году для получения аттестата среднего общего образования учитывались результаты итогового сочинения по литературе. Результаты по двум обязательным предметам – русскому языку, математики базового или профильного уровней и не менее одного предмета по выбору.

- Из 46 выпускников поступили в вузы: 38 выпускников (83%)
- Из них на бюджетные места зачислены: 18 (47%)
- Из них на коммерческой основе зачислены: 20 (53%)
- Из них поступили в РФ: 25 выпускников (65% от общего количества);
- 5 учащихся – в г. Москва – 13%,

- 1 учащихся – 2% в г. Санкт-Петербург,
- 19 учащихся в другие города России – 50% от общего количества.
- Продолжат обучение в колледжах: 5 выпускников. Из них 2 выпускников поступили на бюджетной основе. 3 – на коммерческой основе.
- Впервые в лицее – 2 учащихся будут работать, 1 учащаяся будет готовиться к поступлению в вуз на следующий год.
- Медалисты: 4 выпускников.
В вузы РФ – 3 выпускников. Все на бюджетные места.
В вузы РБ – 1 выпускник. Бюджетное место.

Из 46 выпускников 11-х классов 28 окончили школу на «4» и «5», с отличием - 4 (9%).

Выпускники 11-х классов сдавали выпускные экзамены в форме ЕГЭ по 9 предметам. 45 выпускников 11-х классов преодолели минимальный барьер баллов по математике и русскому языку и получили аттестат о среднем общем образовании. 1 учащемуся была выдана справка об обучении в образовательной организации МОБУ Лицей № 6, реализующей основные общеобразовательные программы среднего общего образования, в связи с получением на ГИА повторно неудовлетворительного результата по обязательному учебному предмету ЕГЭ по математике в основной срок, резервные сроки, приказ от 06.07.2019г. №76. Этому учащемуся в 18.09.2019г. был выдан аттестат о среднем общем образовании и приложение к нему как выпускнику 11 класса 2018/2019 учебного года, завершившему обучение по образовательной программе среднего общего образования и успешно прошедшему государственную итоговую аттестацию в дополнительные сроки (06.09.2019г.) (набравшим по обязательным учебным предметам при сдаче единого государственного экзамена (далее - ЕГЭ) количество баллов не ниже минимального, определяемого Рособрнадзором, а при сдаче ЕГЭ по математике базового уровня получившим отметки не ниже удовлетворительной (3 балла), протокол от 17.09.2019г.

Сводная ведомость выпускников, поступивших в различные учебные заведения

| название учебного заведения | за 2016-2017 учебный год | | за 2017-2018 учебный год | | за 2018-2019 учебный год | |
|-----------------------------|--------------------------|-----|--------------------------|-----|--------------------------|----|
| | к-во | % | к-во | % | к-во | % |
| государственный ВУЗ | 38 | 95 | 38 | 95 | 37 | 80 |
| негосударственный ВУЗ | 1 | 2,5 | 1 | 2,5 | 1 | 2 |
| техникумы | 1 | 2,5 | 1 | 2,5 | 5 | 12 |
| колледжи и др. | - | - | - | - | - | - |
| трудоустроено | - | - | - | - | 2 | 4 |

Итоги единого государственного экзамена (за последние три года)

| Предмет | количество учащихся, сдававших ЕГЭ | | | средний балл по лицу | | |
|---------------------------------|------------------------------------|-----------|-----------|----------------------|-----------|-----------|
| | 2016-2017 | 2017-2018 | 2018-2019 | 2016-2017 | 2017-2018 | 2018-2019 |
| биология | 8 | 15 | 10 | 56 | 52 | 54 |
| информатика | 6 | 7 | 3 | 71 | 46 | 65 |
| математика (базовый уровень) | 39 | 45 | 20 | 5 | 5 | 4 |
| математика (профильный уровень) | 34 | 26 | 26 | 52 | 47 | 58 |
| русский язык | 40 | 45 | 46 | 75 | 71 | 68 |
| химия | 7 | 13 | 8 | 63 | 45 | 47 |
| физика | 22 | 16 | 15 | 54 | 53 | 54 |
| история | 5 | 9 | 7 | 52 | 61 | 59 |
| обществознание | 15 | 20 | 25 | 60 | 63 | 64 |
| английский язык | 3 | 4 | 9 | 74 | 78 | 72 |
| литература | 4 | 3 | - | 78 | 73 | 22 |

Результаты ЕГЭ-2019

| едмет | Кол-во сдававших | Средний балл | кол-во не набравших минимальный балл | кол-во набравших от 70 до 79 баллов | кол-во набравших от 80 до 89 баллов | кол-во набравших от 90 до 100 баллов |
|-------------------|------------------|--------------|--------------------------------------|-------------------------------------|-------------------------------------|--------------------------------------|
| Русский язык | 46 | 68 | 0 | 11 | 9 | 2 |
| Математика Б | 20 | 4 | 1 | 0 | 0 | 0 |
| Математика П | 26 | 58 | 1 | 4 | 3 | 1 |
| Литература | 1 | 22 | 1 | 0 | 0 | 0 |
| Физика | 15 | 54 | 1 | 1 | 1 | 0 |
| Химия | 8 | 47 | 2 | 0 | 0 | 1 |
| Биология | 10 | 54 | 0 | 0 | 0 | 1 |
| История | 7 | 59 | 0 | 1 | 1 | 0 |
| Обществознание | 25 | 64 | 2 | 3 | 3 | 2 |
| Английский язык | 9 | 72 | 0 | 3 | 2 | 1 |
| Информатика и ИКТ | 3 | 65 | 0 | 0 | 0 | 1 |

Из данных таблицы видно, что от 90 до 100 баллов имеют учащиеся по 7 учебным предметам (в прошлом учебном году - по четырем предметам) – русский язык, математика (профильный уровень), химия, биология, обществознание, английский язык, информатика.

Лучшие результаты ЕГЭ-2019

| № | Предмет | ФИ учащегося | Результат ЕГЭ | Учитель |
|---|-----------------|------------------|-------------------|-----------------|
| 1 | Биология | Миннибаева Р. | 100 баллов | Кувайцева М.А. |
| 2 | Математика (ПУ) | Леликов Н. | 99 баллов | Иванов Ю.Г. |
| 3 | Английский язык | Копченова Е. | 98 баллов | Гайсина Г.Р. |
| 4 | Русский язык | Исаев Г. | 98 баллов | Исанова И.Г. |
| 5 | Информатика | Леликов Н. | 97 баллов | Колпаков А.А. |
| 6 | Обществознание | Шарафудтинова А. | 97 баллов | Мутагарова Э.М. |
| 7 | Обществознание | Копченова Е. | 96 баллов | Мутагарова Э.М. |
| 8 | Русский язык | Копченова Е. | 94 балла | Исанова И.Г. |
| 9 | Химия | Миннибаева Р. | 92 балла | Крышко О.Г. |

Данные о промежуточной аттестации на 31.05.2019

| класс | кол-во на 31.05.2019 | Освоили в полном объеме содержание ООП НОО текущего учебного года | Освоили в полном объеме содержание в текущем учебном году |
|-------|----------------------|---|---|
| 1а | 31 | 30 | 1 - АООП НОО обучающихся с РАС (вариант 8.3.) (нормативный срок освоения программы 6 лет) |
| 1б | 32 | 30 | 1 - СИПР АООП НОО обучающихся с РАС (вариант 8.4.) (нормативный срок освоения программы 6 лет) 1 - АООП НОО обучающихся с ЗПР (вариант 7.1). |
| 1в | 31 | 30 | |
| 1г | 31 | 31 | |
| 2а | 30 | 29 | 1 - АООП НОО обучающихся с НОДА (вариант 6.2) |
| 2б | 30 | 29 | 1 - АООП НОО обучающихся ЗПР (вариант 7.1.) |
| 2в | 29 | 26 | 3 - АООП НОО обучающихся ЗПР (вариант 7.1.) |
| 2г | 29 | 28 | 1 - АООП НОО обучающихся ЗПР (вариант 7.1.) |
| 2д | 30 | 29 | 1 - АООП НОО обучающихся ЗПР (вариант 7.1.) |
| 3а | 28 | 27 | 1 - АООП образования обучающихся с УО (ИН) (вариант 2) |

| | | | |
|-----|----|----|--|
| 3б | 27 | 27 | |
| 3в | 23 | 22 | 1 - АООП НОО обучающихся ЗПР (вариант 7.1.) |
| 3г | 25 | 24 | 1 - АООП НОО обучающихся ЗПР (вариант 7.1.) |
| 4а | 28 | 27 | 1 – АОП НОО обучающихся с ЗПР |
| 4б | 29 | 29 | |
| 4в | 24 | 24 | |
| 4г | 24 | 24 | |
| 4д | 23 | 22 | 1 - АООП образования обучающихся с УО (ИН) (вариант 2) |
| 5а | 25 | 25 | |
| 5б | 26 | 26 | |
| 5в | 27 | 27 | |
| 6а | 16 | 16 | |
| 6б | 21 | 21 | |
| 6в | 25 | 24 | 1 – АОП ООО для обучающихся с ЗПР |
| 6г | 23 | 22 | 1 – АОП ООО для обучающихся с ЗПР |
| 7а | 25 | 24 | 1 – АОП ООО для обучающихся с ЗПР |
| 7б | 25 | 25 | |
| 7в | 21 | 20 | 1 – АОП ООО для обучающихся с ЗПР |
| 8а | 23 | 22 | 1 – АОП ООО для обучающихся с ЗПР |
| 8б | 24 | 24 | |
| 8в | 9 | 9 | |
| 8г | 23 | 22 | 1 – АОП ООО для обучающихся с ЗПР |
| 10а | 19 | 19 | |
| 10б | 18 | 18 | |

Кадровая обеспеченность по всем показателям (укомплектованность штатов, образовательный ценз, уровень квалификации) соответствует требованиям реализации образовательных программ.

В лицее 66 педагогических работников, из них:

| | |
|--|----|
| с высшим образованием | 59 |
| со средним профессиональным образованием | 7 |
| с высшей квалификационной категорией | 42 |
| с первой квалификационной категорией | 11 |
| аттестованы на СЗД | 5 |
| не имеют квалификационной категории | 8 |

Педагоги лицея имеют следующие награды:

| | |
|---|-----|
| Заслуженный учитель Республики Башкортостан | 2 |
| Почетный работник РФ – | 5 |
| Отличник образования РБ – | 16 |
| Победители конкурса лучших учителей в рамках ПНПО – | 2 |
| Победители республиканского конкурса "Лучший учитель башкирского и русского языков"– | 2 |
| Победители конкурса на Грант Главы администрации муниципального района Мелеузовский район – | 11. |

В лицее работает 5 молодых специалистов.

Дополнительное профессиональное образование в 2019 году получили:

курсы повышения квалификации

- в очной форме ОРКСЭ - 3,
начальное общее образование - 2,
профориентация – 1,

- в дистанционной форме история - 2,
география – 1,
естествознание – 1,
математика – 3,
информатика – 1,
русский язык – 1,
физическая культура – 1,

профессиональная переподготовка по направлению «учитель физики» - 1.

В 2019 году прошли аттестацию 12 педагогов, в том числе на высшую –7, на первую –5. На соответствие занимаемой должности – 4.

Премии Главы Башкортостан победителям и призерам, а также педагогическим работникам, подготовившим победителей и призеров международных, всероссийских и межрегиональных олимпиад в сфере образования, направленных на развитие интеллектуальных способностей в 2019 году получили два одиннадцатиклассника 2018/2019 учебного года - математика) и учитель Иванов Ю.Г.

Учащиеся лицея принимали активное участие: в международном фестивале детского, юношеского и взрослого творчества «Звездный восход»; международном конкурсе «Планета насекомых»; всероссийском конкурсе детского юношеского творчества таланты Башкортостана; всероссийском конкурсе «Животные забавные-они такие славные»; всероссийском конкурсе «Кукольная мастерская»; в муниципальном Фестивале искусств, посвященном, 75 – ой годовщине Великой Победы, в конкурсе детского творчества «Рукотворное чудо», муниципальном

туре республиканской выставки – фестиваля художественного декоративно – прикладного творчества «Традиции и ремесла: прошлое, настоящее и будущее» и многих других.

За отчетный период учащиеся лица стали победителями творческих конкурсов:

- в международных конкурсах: 4
- во всероссийских конкурсах: 4
- в муниципальных конкурсах: 64

В Республиканском этапе (включая ВОШ и Республиканские олимпиады) было 11 участников по информатике –2, по химии-1, русскому языку – 1, по истории-2, математике – 1, праву – 1, ОБЖ -1, по английскому языку -1, по черчению- 1. Призёрами Республиканского этапа ВсОШ и республиканских олимпиад стали 6 учащихся по информатике-2, по английскому языку-1, по математике-1, по русскому языку-1, по черчению.

В муниципальном этапе (включая ВОШ и Республиканские олимпиады) участвовало 70 учащихся, из них 15 -победители, 60 – призеры.

Муниципальный этап олимпиады на Кубок им. Ю.А. Гагарина принёс 9 победителей и 41 призёра по предметам: обществознание, география, физика, музыка, английский язык, информатика, физкультура, история, биология, окружающий мир, полиолимпиада, литература, русский язык. На республиканском этапе олимпиады на Кубок им. Ю.А. Гагарина -29 учащихся стали призёрами.

Победителями и призёрами муниципального этапа олимпиады «Я помню. Я горжусь» стали 21 учащийся. Победителем Республиканского этапа олимпиады «Я помню. Я горжусь» стал 1 учащийся.

2 учащихся 9 и 10 классов класса стали стипендиатами главы Администрации муниципального района.

Учащаяся 11 класса стипендиат Главы Республики Башкортостан для особо одаренных детей.

В 2019 году учащиеся МОБУ Лицей № 6 представили результаты исследовательской и проектной деятельности на научно-практических конференциях различного уровня, где добились значительных успехов и показали весомые результаты.

| НПК | Уровень | Всего | Победители | Призеры | Участники | Другое |
|---|-----------------|-------|------------|------------------------|-----------|--------|
| Ломоносовские чтения | Российский | 5 | | 3 Дипломы 2 степени | 2 | |
| Щербаковские чтения | Республиканский | 2 | | 2 Дипломы 2 степени | | |
| Искужинские чтения | Республиканский | | | | | |
| МАН школьников | Муниципальный | 5 | 1 | 0 | 5 | |
| МАН школьников | Республиканский | 1 | 1 | | | |
| НПК «Ступени познания в мире научных открытий». | Всероссийская | 3 | 0 | 2 | 1 | |
| Конкурса научно-исследовательских и | Республиканский | 1 | | 1 Диплом 3 степени | | |

| | | | | | | |
|--|--------------------------------------|----|----|--------------------------------|--------------------------------|----------------|
| проектных работ младших школьников "Научное PROдвижение" | | | | | | |
| «Я-исследователь» Всероссийский конкурс исследовательских работ и творческих проектов дошкольников и учеников начальных классов | Региональный (по Приволжскому ФО) | 10 | 1 | 4 2 место-1; 3 место -3 | | 5 Лауреатов |
| | Заключительный этап | 1 | 1 | | | |
| XIX муниципальная научно-практическая конференция учащихся «День науки, знаний и творчества - 2019» | Муниципальный | 12 | 3 | 6 2 место- 4; 3 место -2 | 4 Сертификаты участников | |
| Конференция по проектам "Юнеско" | Республиканский | 3 | 1 | 2 | 3 | |
| Республиканская НПК учащихся по детскому техническому творчеству «Лаборатория XXI века» | | 1 | 7 | 1 | 1 | |
| | Итого | 44 | 15 | 21 | | |

Социально-правовая защищенность и медико-социальные условия пребывания участников образовательного процесса (информация)

Микросоциум

| | |
|--|-----|
| Количество семей в ОУ всего, из них: | 607 |
| полных | 356 |
| неполных | 251 |
| Количество учащихся из многодетных семей | 67 |
| Количество учащихся из неполных семей | 251 |
| Количество учащихся из неблагополучных семей | 6 |
| Количество детей из семей безработных граждан, из них: | 135 |
| из неполных семей | 42 |
| из полных семей, где не работает один родитель | 93 |

| | |
|---|-----|
| из полных семей, где не работают оба родителя | 2 |
| Количество детей-инвалидов | 14 |
| Количество детей с ограниченными возможностями, т.е. имеющие недостатки в физическом или психическом развитии | 24 |
| Количество детей-сирот | 3 |
| Количество опекаемых детей | 12 |
| Количество учащихся из малообеспеченных семей | 70 |
| Количество учащихся, состоящих на учете в КДН | 5 |
| Количество учащихся, состоящих на учете в ОДН | 5 |
| Количество учащихся, состоящих на ВШУ | 12 |
| Количество учащихся снятых с учета в образовательном учреждении | 4 |
| Количество учащихся, замеченных в употреблении спиртных напитков | 2 |
| Количество учащихся, замеченных в курении | 0 |
| Количество учащихся, замеченных в употреблении наркотических веществ | 0 |
| Количество учащихся, замеченных в употреблении токсических веществ | 0 |
| Количество учащихся систематически пропускающих занятия в ОУ (2-3 раза в неделю) | 0 |
| Количество учащихся, занятых в кружках, секциях школы | 937 |
| Количество учащихся, занятых в кружках, секциях УДО | 141 |
| Количество учащихся «группы риска», занятых в кружках и секциях | 11 |
| Количество учащихся из семей беженцев и вынужденных переселенцев | 0 |
| Количество учащихся жертв вооруженных и межнациональных конфликтов, экологических и техногенных катастроф, стихийных бедствий | 0 |

Медицинский кабинет действует со дня открытия Лицея №6. Кабинет оснащен соответствующим медицинским оборудованием, инструментарием. Имеется отдельный кабинет для проведения профилактических прививок, необходимым ассортиментом медикаментов для оказания первой доврачебной помощи. В кабинете проводятся профилактические, санитарно-противоэпидемические, лечебно-оздоровительные мероприятия, направленные на сохранение здоровья учащихся. Оказание первичной медико-санитарной помощи учащимся МОБУ Лицей 6 осуществляет государственное бюджетное учреждение здравоохранения Республики Башкортостан Мелеузовская центральная районная больница на основании договора и лицензии на осуществление медицинской деятельности по адресу: ул.Бурангулова, д.11, ул. Ленина. д.73.

Большая работа уделяется профилактике вредных привычек, формированию здорового образа жизни, это основная составляющая работы социального педагога Резновой Т.В., фельдшера Бабиной Е.М., классных руководителей. Проведено 242 беседы по актуальным темам: «Профилактика чесотки и педикулеза», «Профилактика травматизма на уроке физической культуры», «Личная гигиена школьника»,

«Профилактика ОРВИ», «Профилактика авитаминоза», «Режим дня для начальных классов», «Профилактика туберкулеза», «Вакцинация – что это?», «Роль прививок в жизни человека», «Клещевой энцефалит», «Вредные привычки человека», «Болезнь грязных рук». Оформлены уголки здоровья: «Осторожно – ветряная оспа!», «Осторожно – краснуха», «Профилактика пищевых отравлений», «Осторожно – грипп», «Грибковое заболевание – микроспорил», «Сигареты и подросток», «Витамины и их значение». Организованы встречи с психологом Мелеузовской ЦРБ Корицкой И. Е. на темы «Спайс, снюс»; с центра планирования семьи для девушек 7-8 классов на тему «Половое созревание».

Профилактический медицинский осмотр проходят учащиеся декретированных возрастов в соответствии с приказом Министерства здравоохранения Российской Федерации от 10.08.2017г. № 514н «О порядке проведения профилактических медицинских осмотров несовершеннолетних». В 2019 году прошли медицинский осмотр - 1013 детей.

Осуществляется ежедневная перевозка учащихся в учебные дни на автобусе МОБУ Лицей № 6: доставка учащихся в МОБУ Лицей № 6, развоз учащихся по окончании учебных занятий по маршруту «МОБУ Лицей № 6 - Тугайлы - МОБУ Лицей № 6». На подвозе - 38 учащихся, на развозе - 63 учащихся.

Работы по подготовке лицея к 2019/2020 учебному году велись в соответствии с дефектной ведомостью на проведение ремонтных работ в целях подготовки к 2019/2020 учебному году.

Источник финансирования: субсидии бюджета муниципального района Мелеузовский район, Республики Башкортостан

| № | Наименование работ, услуг | Стоимость работ, услуг |
|----|--|------------------------|
| 1 | Текущий ремонт системы оповещения людей при пожаре в здании МОБУ Лицей № 6 по адресу: г.Мелеуз ул.Бурангулова д.11 | 21 703,00 |
| 2 | Текущий ремонт водопровода и канализации в здании МОБУ Лицей № 6 по адресу ул.Бурангулова д.11 | 137025,00 |
| 3 | Поступление мебели МОБУ Лицей № 6 по адресу: г.Мелеуз ул.Бурангулова д.11, ул. Ленина, д. 73 | 206 744,00 |
| 4 | Монтаж системы видеонаблюдения МОБУ Лицей № 6 по адресу: г.Мелеуз ул.Бурангулова д.11 | 135255,72 |
| 5 | Монтаж системы видеонаблюдения МОБУ Лицей № 6 по адресу: г.Мелеуз ул.Бурангулова д.11 | 144660,96 |
| 6 | Монтаж системы видеонаблюдения МОБУ Лицей № 6 по адресу: г.Мелеуз ул.Ленина д.73 | 109123,59 |
| 7 | Монтаж системы видеонаблюдения МОБУ Лицей № 6 по адресу: г.Мелеуз ул.Ленина д.73 | 10959,73 |
| 8 | Текущий ремонт системы центрального отопления в здании МОБУ Лицей № 6 по ул.Ленина д.73; ул.Бурангулова д.11 | 78411,63 |
| 9 | Капитальный ремонт мягкой кровли МОБУ Лицей № 6 г.Мелеуз, ул.Бурангулова д.11 | 1014682,55 |
| 10 | Текущий ремонт фойе, коридоры, учебные кабинеты в здании МОБУ Лицей 6 ул.Бурангулова,11, ул.Ленина,73 | 301180-40 |
| 11 | Тех.обслуживание окон и дверей в здании МОБУ Лицей № 6 ул.Ленина,73 | 49000-00 |

Источник финансирования: Оборудование приобретено в рамках партийного проекта «Реальные дела» «Единой России».

| | | |
|---|--|-----------|
| 1 | Поступление мебели, программного обеспечения, стенды, плакаты, набор дорожных знаков, жилеток по проекту «Безопасные дороги» по изучению правил дорожного движения и оборудование кабинета | 187400,00 |
|---|--|-----------|

| | | |
|--|---|--|
| | ПДД в здании МОБУ Лицей № 6 по адресу: ул.Бурангулова, д.11 | |
|--|---|--|

Источник финансирования: Благотворительный фонд «Система» в рамках реализации направления «Культура и искусство» программы благотворительной деятельности.

| | | |
|---|---|------------|
| 1 | Благотворительный фонд «Система» передал МОБУ Лицей № 6 как победителю интеллектуальной игры «БЭСК-РИНГ» ноутбуки Acer Aspire A315 15.6* в количестве 10 (десять) штук. | 359 400,00 |
|---|---|------------|

МОБУ Лицей № 6 соблюдается порядок информирования потенциальных потребителей оказываемой муниципальной услуги: обеспечено создание и ведение официального сайта образовательной организации в сети "Интернет" <http://liceum-6.ru>.

Наличие в отчетном периоде жалоб на качество услуг (работ)
- жалоб за отчетный период не поступало.

Наличие в отчетном периоде замечаний к качеству муниципальной услуги (работы) со стороны структурных подразделений администрации муниципального образования, осуществляющих контроль за выполнением муниципального задания
- замечаний нет.

Количество случаев травматизма в период пребывания за отчетный период - нет.

Охват горячим питанием учащихся 1 – 11 классов – 831 человек (80, 3%) от общего количества.

МОБУ Лицей № 6 муниципальное задание в соответствии с утвержденными объемами задания и порядком оказания муниципальных услуг выполнено в полном объеме.

Директор МОБУ Лицей № 6



(Handwritten signature)

А.А. Колпаков

ОТЧЕТ О ВЫПОЛНЕНИИ
МУНИЦИПАЛЬНОГО ЗАДАНИЯ № 1
за 20 19 год и на плановый период 20 20 и 20 21 годов
от " 17 " 02 20 20 г.

Наименование муниципального учреждения (обособленного подразделения) _____
Муниципальное общеобразовательное бюджетное учреждение основная общеобразовательная школа № 7 муниципального района Мелеузовский район Республики Башкортостан

Вид деятельности муниципального учреждения (обособленного подразделения) _____
Образование и наука

(указывается вид деятельности муниципального учреждения из ведомственного перечня муниципальных работ и услуг)

Периодичность до 1 марта 2020г

(указывается в соответствии с периодичностью представления отчета о выполнении муниципального задания, установленной в муниципальном задании)

| | |
|-------------------------|----------------|
| | Коды |
| Форма по ОКУД | 0506001 |
| Дата | 17.02.2020 |
| Код по сводному реестру | |
| | |
| По ОКВЭД | 80.10.2 |
| По ОКВЭД | 80.21.1 |
| По ОКВЭД | 80.21.2 |
| | |

Часть 1. Сведения об оказываемых муниципальных услугах ²

Раздел 1

1. Наименование муниципальной услуги Реализация основных общеобразовательных программ
начального общего образования

Код по ведомственному 11 787 0
 перечню

2. Категории потребителей муниципальной услуги Физические лица

3. Сведения о фактическом достижении показателей, характеризующих объем и (или) качество муниципальной услуги

3.1. Сведения о фактическом достижении показателей, характеризующих качество муниципальной услуги

| Уникальный номер реестровой записи ⁴ | Показатель, характеризующий содержание муниципальной услуги | | Показатель, характеризующий условия (формы) оказания муниципальной услуги | Показатель качества муниципальной услуги | | Значение | | Допустимое (возможное) отклонение | Отклонение превышающее допустимое (возможное) значение | Причина отклонения | |
|---|---|---|---|--|---------------------------|--------------------------|--|-----------------------------------|--|--------------------|----------------------------|
| | Виды образовательных программ | Место обучения | Формы образования и формы реализации образовательных программ | Наименование показателя ⁴ | Единица измерения | | Утверждено в муниципальном задании на год ³ | | | | Исполнено на отчетную дату |
| | | | | | Наименование ⁴ | Код по ОКЕИ ⁵ | | | | | |
| 1 | 2 | 3 | 4 | 5 | 6 | 7 | 8 | 9 | 10 | 11 | 12 |
| 00301000201009101101 | Образовательная программа начального общего образования | Проходящие обучение по состоянию здоровья на дому | очная | Доля педагогов, имеющих высшую и первую квалификационные категории | процент | 744 | 56,0 | 56,0 | 5% | 0,0 | |
| 00301000101000101101 | | не указано | очная | Доля обучающихся- победителей олимпиад, конкурсов муниципальных, региональных и всероссийских уровней | процент | 744 | 1,5 | 1,5 | 5% | 0,0 | |
| | | | очная | Доля обучающихся, оставленных на повторное обучение | процент | 744 | 0,0 | 0,0 | 5% | 0,0 | |
| | | | очная | Доля своевременно устраненных общеобразовательным учреждением нарушений, выявленных в результате проверок органами исполнительной власти субъектов Российской Федерации, осуществляющими функции по контролю и надзору в сфере образования | процент | 744 | 100,0 | 100,0 | 5% | 0,0 | |

3.2. Сведения о фактическом достижении показателей, характеризующих объем муниципальной услуги

| Уникальный номер реестровой записи ⁴ | Показатель, характеризующий содержание муниципальной услуги | | Показатель, характеризующий условия (формы) оказания муниципальной услуги | Показатель объема муниципальной услуги | | | | | | | | Средний размер платы (цена, тариф) |
|---|---|---|---|--|---------------------------|--------------------------|--|----------------------------|--|---|--------------------|------------------------------------|
| | Виды образовательных программ | Место обучения | Формы образования и формы реализации образовательных программ | Показатель объема муниципальной услуги | Единица измерения | | Утверждено в муниципальном задании на год ¹ | Исполнено на отчетную дату | Допустимое (возможное) отклонение ³ | отклонение, превышающее допустимое (возможное) значение | причина отклонения | |
| | | | | | Наименование ⁴ | Код по ОКЕИ ⁵ | | | | | | |
| 1 | 2 | 3 | 3 | 4 | 5 | 6 | 7 | 8 | 9 | 10 | 11 | 12 |
| 00301000201009101101 | Образовательная программа начального общего образования | Проходящие обучение по состоянию здоровья на дому | очная | число обучающихся | человек | 792 | 2 | 2 | 5% | 0,0 | | |
| 00301000101000101101 | Образовательная программа начального общего образования | не указано | очная | число обучающихся | человек | 792 | 106 | 106 | 5% | 0,0 | | |

1. Наименование муниципальной услуги Реализация основных общеобразовательных программ основного общего образования

Код по ведомственному перечню 11.791.0

2. Категории потребителей муниципальной услуги Физические лица

3. Сведения о фактическом достижении показателей, характеризующих объем и (или) качество муниципальной услуги

3.1. Сведения о фактическом достижении показателей, характеризующих качество муниципальной услуги

| Уникальный номер реестровой записи ⁴ | Показатель, характеризующий содержание муниципальной услуги | | Показатель, характеризующий условия (формы) оказания муниципальной услуги | Показатель качества муниципальной услуги | | Значение | | допустимое (возможное) отклонение | отклонение, превышающее допустимое (возможное) значение | причина отклонения | |
|---|---|---|---|--|--|----------------------------|----------------------------|-----------------------------------|---|--------------------|----|
| | Виды образовательных программ | Место обучения | Формы образования и формы реализации образовательных программ | наименование показателя ⁴ | единица измерения | | исполнено на отчетную дату | | | | |
| | | | | | утверждено в муниципальном задании на год ¹ | исполнено на отчетную дату | | | | | |
| 1 | 2 | 3 | 4 | 5 | 6 | 7 | 8 | 9 | 10 | 11 | 12 |
| 00201000201000401101 | Образовательная программа основного общего образования | Проходящие обучение по состоянию здоровья на дому | очная | Доля педагогов, имеющих высшую и первую квалификационные категории | процент | 744 | 56,0 | 56,0 | 5% | 0,0 | |
| 00301000101000401101 | Образовательная программа основного общего образования | не указано | очная | Доля обучающихся- победителей олимпиад, конкурсов муниципальных, региональных и всероссийских уровней | процент | 744 | 1,5 | 1,5 | 5% | 0,0 | |
| | | | | Доля обучающихся, оставленных на повторное обучение | процент | 744 | 0,0 | 0,0 | 5% | 0,0 | |
| | | | очная | Доля обучающихся, сдавших государственную итоговую аттестацию | процент | 744 | 100,0 | 100,0 | 5% | 0,0 | |
| | | | очная | Доля своевременно устраненных общеобразовательным учреждением нарушений, выявленных в результате проверок органами исполнительной власти субъектов Российской Федерации, осуществляющими функции по контролю и надзору в сфере образования | процент | 744 | 100,0 | 100,0 | 5% | 0,0 | |

3.2. Сведения о фактическом достижении показателей, характеризующих объем муниципальной услуги

| Уникальный номер реестровой записи ⁴ | Показатель, характеризующий содержание муниципальной услуги | | Показатель, характеризующий условия (формы) оказания муниципальной услуги | Наименование показателя ⁴ | Показатель объема муниципальной услуги | | | | | | | | Средний размер платы (цена, тариф) |
|---|---|---|---|--------------------------------------|---|---------------------------|--------------------------|--|----------------------------|--|--|--------------------|------------------------------------|
| | Виды образовательных программ | Место обучения | | | Формы образования и формы реализации образовательных программ | Единица измерения | | Значение | | Допустимое (возможное) отклонение ¹ | Отклонение превышающее допустимое (возможное) значение | Причина отклонения | |
| | | | | | | Наименование ⁴ | Код по ОКЕИ ⁵ | Утверждено в муниципальном задании на год ³ | Исполнено на отчетную дату | | | | |
| 1 | 2 | 3 | 4 | 5 | 6 | 7 | 8 | 9 | 10 | 11 | 12 | 13 | |
| 00201000201000401101 | Образовательная программа основного общего образования | Проходящие обучение по состоянию здоровья на дому | Очная | Число обучающихся | Человек | 792 | | | | | | | |
| | | Не указано | | Число обучающихся | Человек | 792 | 119 | 119 | 5% | 0,0 | | | |

1. Наименование муниципальной услуги Содержание детей

Код по ведомственному перечню 11 Г41 0

2. Категории потребителей муниципальной услуги Физические лица

3. Сведения о фактическом достижении показателей, характеризующих объем и (или) качество муниципальной услуги

3.1. Сведения о фактическом достижении показателей, характеризующих качество муниципальной услуги

| Уникальный номер реестровой записи ⁴ | Показатель, характеризующий содержание муниципальной услуги | | Показатель, характеризующий условия (формы) оказания муниципальной услуги | Показатель качества муниципальной услуги | Значение | | Допустимое (возможное) отклонение | Отклонение превышающее допустимое (возможное) значение | Причина отклонения | | |
|---|---|----------------|---|--|--------------------------------------|---------------------------|-----------------------------------|--|--------------------|----------------------------|--------------------------|
| | Виды образовательных программ | Место обучения | | | Наименование показателя ⁴ | Единица измерения | | | | Исполнено на отчетную дату | |
| | | | | | | Наименование ⁴ | | | | | Код по ОКЕИ ⁵ |
| 1 | 2 | 3 | 4 | 5 | 6 | 7 | 8 | 9 | 10 | 11 | 12 |
| 01000100000 000101101 | Содержание детей | не указано | очная | Доля педагогов, имеющих высшую и первую квалификационные категории | процент | 744 | 56,0 | 56,0 | 5% | 0,0 | |
| | | | очная | Доля обучающихся- победителей олимпиад, конкурсов муниципальных, региональных и всероссийских уровней | процент | 744 | 1,5 | 1,5 | 5% | 0,0 | |
| | | | очная | Доля обучающихся, оставленных на повторное обучение | процент | 744 | 0,0 | 0,0 | 5% | 0,0 | |
| | | | очная | Доля своевременно устраненных общеобразовательным учреждением нарушений, выявленных в результате проверок органами исполнительной власти субъектов Российской Федерации, осуществляющими функции по контролю и надзору в сфере образования | процент | 744 | 100,0 | 100,0 | 5% | 0,0 | |

3.2. Сведения о фактическом достижении показателей, характеризующих объем муниципальной услуги

| Уникальный номер реестровой записи ⁴ | Показатель, характеризующий содержание муниципальной услуги | | Показатель, характеризующий условия (формы) оказания муниципальной услуги | Показатель объема муниципальной услуги | Единица измерения | | Значение | | Допустимое (возможное) отклонение ¹ | Отклонение превышающее допустимое (возможное) значение | Причина отклонения | Средний размер платы (цена, тариф) | |
|---|---|----------------|---|--|--------------------------------------|---------------------------|--------------------------|--|--|--|--------------------|------------------------------------|----------------------------|
| | Виды образовательных программ | Место обучения | | | Наименование показателя ⁴ | Наименование ⁴ | Код по ОКЕИ ⁵ | Утверждено в муниципальном задании на год ¹ | | | | | Исполнено на отчетную дату |
| | | | | | | | | | | | | | |
| 01000100000 000101101 | Содержание детей | Не указано | Очная | Число обучающихся | Человек | 792 | 30 | 30 | 5% | 0,0 | | | |

Директор

О.Н. Смирнова

Пояснительная записка о результатах выполнения муниципального задания.

Муниципальное задание в соответствии с утвержденными объемами задания и порядком оказания муниципальных услуг выполнено в полном объеме.

1) Кадровое обеспечение

МОБУ ООШ №7 обеспечена квалифицированными кадрами. Всего в школе на 31.12.2019 г. работает 17 педагогических работников, из них 2 воспитателя.

Средняя педагогическая нагрузка составляет 21 час.

Квалификационный уровень педагогов:

- высшая категория – 6 человек (38 %);
- первая категория – 3 человека (18 %);
- без категории - 8 человек (44 %).

Повышение квалификации ведется по различным направлениям. Реализуется перспективный план повышения квалификации. Количественные показатели прохождения курсов и семинаров показывают, что за три года 83 % преподавателей прошли курсы повышения квалификации.

2) Качество и успеваемость по ступеням составило:

- 1 ступень образования (2-4 класс) – 51 % (качество), 100 % (успеваемость),
 - 2 ступень образования (5-9 класс) – 35 % (качество), 100 % (успеваемость),
 - Общая успеваемость по школе по итогам года – 44 % (качество), 100 % (успеваемость).
- Занятость учащихся во внеурочное время составляет 98 %.

Школу закончили 30 человек. Итоги ОГЭ: математику сдали 14 учащихся 9 класса, средний балл 3,7; русский язык - 14 учащихся, средний балл - 3,8. Итоги ГВЭ: сдали математику 8 учащихся, средний балл – 3,75; русский язык – 8 учащихся, средний балл 3,75.

Средняя наполняемость класса 27 человек. Классные руководители обеспечивают индивидуальное педагогическое сопровождение каждого ребёнка в образовательном процессе, формирование классного коллектива. Образовательный процесс осуществляется в одну смену. Внеклассные мероприятия проводятся согласно плана.

3) Участие в олимпиадах и конкурсах.

Количество олимпиад муниципального тура ВОШ - 24, приняли участие – в 14 олимпиадах. Общее количество участников школьного тура – 42 человека. Призеры и победители муниципальных олимпиад – 14 человек.

Учащиеся школы приняли участие:

- на олимпиада по русскому языку «Русский медвежонок» - 70 человек;
- на Акмуллинской олимпиаде школьников – 21 человек;
- в школьном туре Кубок Гагарина – 52 человека;
- в школьном туре олимпиады «Я помню, я горжусь» - 49 человек;
- в международном конкурсе «Старт» по предмету география - 6 человек, из них 1 победитель;
- во Всероссийской онлайн - олимпиаде Учи. ру – 19 человек, из них 5 победителей, 5 призеров;
- на олимпиаде «Фоксфорд» - 17 человек по 9 предметам;

Победители и призёры муниципальных конкурсов:

- муниципальный фестиваль национальных культур народов Республики Башкортостан – 6 обучающихся, из них 1 победитель, 5 призеров;
- конкурс сочинений, посвященный 100-летию образования Республики Башкортостан «Пою мою республику» - 6 обучающихся, из них 2 призера;
- фестиваль художественного и декоративно – прикладного творчества «Традиции и ремесла народов Башкортостан: прошлое, настоящее и будущее, посвященного 100- летию образованию Республики Башкортостан» - 4 обучающихся, из них 1 призер.

4) Образовательное учреждение строит свою деятельность в соответствии с программой развития учреждения и основными образовательными программами: 1 ступень - «Школа России», 2 ступень – «Алгоритм успеха».

Учебный план обеспечивает реализацию образовательных потребностей обучающихся с учетом образовательного потенциала школы и потребностей социума. Учебный план, расписание учебных занятий, содержание классных журналов, учебных программ, рабочих программ отвечают требованиям государственных образовательных стандартов, тем самым, обеспечивая государственные гарантии прав учащихся на получение качественного образования.

В инвариантной части учебного плана полностью реализуется федеральный компонент государственного образовательного стандарта. Предметы федерального компонента обеспечены программами для общеобразовательных школ, методическими пособиями для учителей и учебными пособиями для учащихся.

На всех ступенях образования введён третий час физической культуры (в 5-9 классах за счет внеурочной деятельности) с целью сохранения и укрепления здоровья учащихся, обучения простейшим способам самоконтроля за физической нагрузкой, повышению интереса к упражнениям культурно-этнической направленности, формирования навыков здорового образа жизни. В образовательном процессе используются информационно-коммуникационные, здоровьесберегающие технологии, ведется работа в системе «Дневник.ру», функционирует сайт школы № 7 – meleuzschool7.ucoz.

Интеграция учебной и внеурочной деятельности учреждения позволяет обеспечить содержание образования в соответствии с требованиями ФГОС. Образовательный процесс осуществляется в одну смену. Внеклассные мероприятия проводятся согласно воспитательного плана. Ежегодно педагоги и учащиеся школы активно участвуют в тематических предметных неделях, в проведении праздников, мероприятий, посвящённых Дню космонавтики, Новому году, Международному женскому Дню «8 марта». Организованы и проведены курсы «АБВГДейка» по подготовке дошкольников к обучению в школе. Проведены мероприятия, посвященные Дню Республики.

Школой заключены договоры о совместной деятельности с МБОУ дополнительного образования детей Станция юных техников, МБОУ дополнительного образования детей Детский экологический центр, ДЮСШ, ДДЮТ.

Педагогическим коллективом осуществляется систематическая работа с детьми, оказавшимися в трудной жизненной ситуации. В школе постоянно действуют Совет профилактики, наркопост, созданные для организации работы по предупреждению безнадзорности и правонарушений учащихся, реализуется план совместных действий педагогического коллектива и сотрудников ОДН и КДН.

В 2019 году на внутришкольном учёте состоят 5 учащихся, на КДН – 1. Под опекой находятся 12 учащихся школы, 55 воспитывается в многодетных малообеспеченных семьях, 8 учащихся воспитывается в неблагополучных семьях. С целью профилактики вредных привычек и пропаганды здорового образа жизни классными руководителями, заместителем директора по ВР Мухамедзяновой С.В., медицинским работником Кормаковой В. А. В школе проводятся беседы, классные часы, учителем физической культуры Кентеньязовым Б. Н. - спортивные мероприятия.

Библиотека школы имеет книжный фонд 19887 экз., в том числе: учебников – 5850 экз., художественной литературы - 13416 экз., учебно-методической литературы – 621 экз. Обеспеченность учебниками федерального перечня составляет 96%, регионального перечня - 100%.

Учебно-материальная база школы полностью соответствует современным требованиям и включает 13 учебных кабинетов с выходом в сеть Интернет, оснащенных интерактивным оборудованием, спортивный зал, многофункциональную спортивную площадку, мастерскую, мобильный класс. Компьютерный класс оснащен 10

ОТЧЕТ О ВЫПОЛНЕНИИ
МУНИЦИПАЛЬНОГО ЗАДАНИЯ № 1
за 20 19 год и на плановый период 20 20 и 20 21 годов
от " 17 " 02 20 20 г.

Наименование муниципального учреждения (обособленного подразделения) _____
Муниципальное общеобразовательное бюджетное учреждение средняя общеобразовательная школа № 8 муниципального района
Мелеузовский район Республики Башкортостан

Вид деятельности муниципального учреждения (обособленного подразделения) _____
Образование и наука

(указывается вид деятельности муниципального учреждения
из ведомственного перечня муниципальных работ и услуг)

Периодичность до 1 марта 2020г

(указывается в соответствии с периодичностью представления отчета о выполнении муниципального задания, установленной
в муниципальном задании)

| | Коды |
|----------------------------|----------------|
| Форма по ОКУД | 0506001 |
| Дата | 17.02.2020 |
| Код по сводному реестру | 07632028 |
| | |
| По ОКВЭД | 80.10.2 |
| По ОКВЭД | 80.21.1 |
| По ОКВЭД | 80.21.2 |
| | |

Часть 1 Сведения об оказываемых муниципальных услугах

Раздел 1

1 Наименование муниципальной услуги Реализация основных общеобразовательных программ начального общего образования

Код по ведомственному перечню 11 787.0

2 Категории потребителей муниципальной услуги Физические лица

3 Сведения о фактическом достижении показателей, характеризующих объем и (или) качество муниципальной услуги

3.1 Сведения о фактическом достижении показателей, характеризующих качество муниципальной услуги

| Уникальный номер реестровой записи ⁴ | Показатель, характеризующий содержание муниципальной услуги | | Показатель, характеризующий условия (формы) оказания муниципальной услуги | Показатель качества муниципальной услуги | | Значение | | допустимое (возможное) отклонение | отклонение превышающее допустимое (возможное) значение | причина отклонения | |
|---|---|--|---|--|--------------------------------------|-------------------|--------------------------|-----------------------------------|--|--------------------|----------------------------|
| | Виды образовательных программ | Место обучения | | Формы образования и формы реализации образовательных программ | наименование показателя ⁶ | единица измерения | | | | | исполнено на отчетную дату |
| | | | | | | наименование | код по ОКЕИ ⁵ | | | | |
| 1 | 2 | 3 | 4 | 5 | 6 | 7 | 8 | 9 | 10 | 11 | 12 |
| 00301000201009101101 | Образовательная программа начального общего образования | Проходили обучение по состоянию здоровья на дому | очная | Доля педагогов, имеющих высшую и первую квалификационные категории | процент | 744 | 91,0 | 91,0 | 5% | 0,0 | |
| 00301000101000101101 | Образовательная программа начального общего образования | не указано | очная | Доля обучающихся- победителей олимпиад, конкурсов муниципальных, региональных и всероссийских уровней | процент | 744 | 6,1 | 6,1 | 5% | 0,0 | |
| | | | | Доля обучающихся, оставленных на повторное обучение | процент | 744 | 0,0 | 0,0 | 5% | 0,0 | |
| | | | | Доля своевременно устраненных общеобразовательным учреждением нарушений, выявленных в результате проверок органами исполнительной власти субъектов Российской Федерации, осуществляющими функции по контролю и надзору в сфере образования | процент | 744 | 100,0 | 100,0 | 5% | 0,0 | |

3.2 Сведения о фактическом достижении показателей, характеризующих объем муниципальной услуги

| Уникальный номер реестровой записи * | Показатель, характеризующий содержание муниципальной услуги | | Показатель, характеризующий условия (формы) оказания муниципальной услуги | Показатель объема муниципальной услуги | | | | | | | | Средний размер платы (цена, тариф) |
|--------------------------------------|---|---|---|--|---------------------------|--------------------------|---|----------------------------|-----------------------------------|---|--------------------|------------------------------------|
| | Виды образовательных программ | Место обучения | | Наименование показателя * | Единица измерения | | Значение | | Допустимое (возможное) отклонение | Отклонение, превышающее допустимое (возможное) значение | Причина отклонения | |
| | | | | | Наименование ⁴ | Код по ОКЕИ ⁵ | Утверждено в муниципальном задании ⁷ | Исполнено на отчетную дату | | | | |
| 1 | 2 | 3 | 5 | 7 | 8 | 9 | 10 | 11 | 12 | 13 | 14 | 15 |
| 00301000201009101101 | Образовательная программа начального общего образования | Проходящие обучение по состоянию здоровья на дому | очная | число обучающихся | человек | 792 | 4 | 4 | 5% | 0,0 | | |
| 00301000101000101101 | Образовательная программа начального общего образования | не указано | очная | число обучающихся | человек | 792 | 565 | 565 | 5% | 0,0 | | |

1 Наименование муниципальной услуги _____ Реализация основных общеобразовательных программ основного общего образования _____

Код по ведомственному перечню 11 791 0

2 Категории потребителей муниципальной услуги Физические лица

3 Сведения о фактическом достижении показателей, характеризующих объем и (или) качество муниципальной услуги

3.1 Сведения о фактическом достижении показателей, характеризующих качество муниципальной услуги

| Уникальный номер реестровой записи | Показатель, характеризующий содержание муниципальной услуги | | Показатель, характеризующий условия (формы) оказания муниципальной услуги | Показатель качества муниципальной услуги | | Значение | | допустимое (возможное) отклонение | отклонение, превышающее допустимое (возможное) значение | причина отклонения | |
|------------------------------------|---|----------------|---|--|-------------------|-------------|----------------------------|-----------------------------------|---|--------------------|--|
| | Виды образовательных программ | Место обучения | Формы образования и формы реализации образовательных программ | наименование показателя | единица измерения | | исполнено на отчетную дату | | | | |
| | | | | | наименование | код по ОКЕИ | | | | | утверждено муниципальным заданием на год |
| 1 | 2 | 3 | 4 | 5 | 6 | 7 | 8 | 9 | 10 | 11 | 12 |
| 00301000101 000401101 | Образовательная программа основного общего образования | не указано | очная | Доля педагогов, имеющих высшую и первую квалификационные категории | процент | 744 | 91,0 | 91,0 | 5% | 0,0 | |
| | | | очная | Доля обучающихся- победителей олимпиад, конкурсов муниципальных, региональных и всероссийских уровней | процент | 744 | 6,1 | 6,1 | 5% | 0,0 | |
| | | | | Доля обучающихся, оставленных на повторное обучение | процент | 744 | 0,0 | 0,0 | 5% | 0,0 | |
| | | | | Доля обучающихся, сдавших государственную итоговую аттестацию | процент | 744 | 100,0 | 100,0 | 5% | 0,0 | |
| | | | | Доля своевременно устраненных общеобразовательным учреждением нарушений, выявленных в результате проверок органами исполнительной власти субъектов Российской Федерации, осуществляющими функции по контролю и надзору в сфере образования | процент | 744 | 100,0 | 100,0 | 5% | 0,0 | |

3.2 Сведения о фактическом достижении показателей, характеризующих объем муниципальной услуги

| Уникальный номер реестровой записи ⁶ | Показатель, характеризующий содержание муниципальной услуги | | Показатель, характеризующий условия (формы) оказания муниципальной услуги | наименование показателя ⁴ | Показатель объема муниципальной услуги | | | | | | | Средний размер платы (цена, тариф) |
|---|---|-----------------------------|---|--------------------------------------|--|--------------------------|--|----------------------------|-----------------------------------|---|--------------------|------------------------------------|
| | Виды образовательных программ | Место обучения | | | единица измерения | | Значение | | допустимое (возможное) отклонение | отклонение, превышающее допустимое (возможное) значение | причина отклонения | |
| | | | | | наименование ⁸ | код по ОКЕИ ⁵ | утверждено в муниципальном задании на год ⁷ | исполнено на отчетную дату | | | | |
| 1 | 2 | 3 | 4 | 5 | 6 | 7 | 8 | 9 | 10 | 11 | 12 | 13 |
| 00301000101 000401101 | Образовательная программа основного общего образования | не указано | очная | число обучающихся | человек | 792 | 554 | 554 | 5% | 0,0 | | |
| 00301000101 000401101 | Образовательная программа основного общего образования | проходящие обучение на дому | очная | число обучающихся | человек | 792 | 2 | 2 | 5% | 0,0 | | |

Раздел 3

1. Наименование муниципальной услуги _____ Реализация основных общеобразовательных программ среднего общего образования _____
2. Категории потребителей муниципальной услуги _____ Физические лица _____

Код по ведомственному перечню 11 794 0

3. Сведения о фактическом достижении показателей, характеризующих объем и (или) качество муниципальной услуги


3.1. Сведения о фактическом достижении показателей, характеризующих качество муниципальной услуги

| Уникальный номер реестровой записи ⁴ | Показатель, характеризующий содержание муниципальной услуги | | Показатель, характеризующий условия (формы) оказания муниципальной услуги | Показатель качества муниципальной услуги | | Значение | | допустимое (возможное) отклонение | отклонение, превышающее допустимое (возможное) значение | причина отклонения ⁸ | |
|---|---|----------------|---|---|---------------------------|--------------------------|---|-----------------------------------|---|---------------------------------|----------------------------|
| | Виды образовательных программ | Место обучения | Формы образования и формы реализации образовательных программ | наименование показателя ⁴ | единица измерения | | утверждено муниципальным заказчиком на год ⁷ | | | | исполнено на отчетную дату |
| | | | | | наименование ⁶ | код по ОКЕИ ⁵ | | | | | |
| 1 | 2 | 3 | 4 | 5 | 6 | 7 | 8 | 9 | 10 | 11 | 12 |
| 00301000101 001101101 | Образовательная программа среднего общего образования | не указано | очная | Доля педагогов, имеющих высшую и первую квалификационные категории | процент | 744 | 91,0 | 91,0 | 5% | 0,0 | |
| | | не указано | очная | Доля обучающихся- победителей олимпиад, конкурсов муниципальных, региональных и всероссийских уровней | процент | 744 | 6,1 | 6,1 | 5% | 0,0 | |
| | | | | Доля обучающихся, оставленных на повторное обучение | процент | 744 | 0,0 | 0,0 | 5% | 0,0 | |
| | | | | Доля обучающихся, сдавших единый государственный экзамен | процент | 744 | 100,0 | 100,0 | 5% | 0,0 | |
| | | | | Доля своевременно устраненных общеобразовательным учреждением нарушений, выявленных в результате проверок органами исполнительной власти субъектов Российской Федерации, осуществляющим и функции по контролю и надзору в сфере образования | процент | 744 | 100,0 | 100,0 | 5% | 0,0 | |

3.2. Сведения о фактическом достижении показателей, характеризующих объем муниципальной услуги

| Уникальный номер реестровой записи ⁸ | Показатель, характеризующий содержание муниципальной услуги | | Показатель, характеризующий условия (формы) оказания муниципальной услуги | Показатель объема муниципальной услуги | | | | | | | | Средний размер платы (цена, тариф) |
|---|---|----------------|---|--|---------------------------|--------------------------|--|----------------------------|-----------------------------------|---|--------------------|------------------------------------|
| | Виды образовательных программ | Место обучения | | наименование показателя ⁴ | единица измерения | | Значение | | допустимое (возможное) отклонение | отклонение, превышающее допустимое (возможное) значение | причина отклонения | |
| | | | | | наименование ⁴ | код по ОКЕИ ⁵ | утверждено в муниципальном задании на год ³ | исполнено на отчетную дату | | | | |
| 1 | 2 | 3 | 4 | 5 | 6 | 7 | 8 | 9 | 10 | 11 | 12 | 13 |
| 00301000101001101101 | Образовательная программа среднего общего образования | не указано | очная | число обучающихся | человек | 792 | 58 | 58 | 5% | 0,0 | | |

Директор:



А.С. Батов



Пояснительная записка о результатах выполнения муниципального задания.

1. Пояснительная записка о результатах выполнения муниципального задания.

Педагогический коллектив школы работает по современным образовательным технологиям, повышает свой профессиональный уровень на курсах повышения квалификации, на практических семинарах школьного, городского и республиканского уровней.

Учителя начальной школы организуют обучение обучающихся по следующим программам: «Перспектива» и «Школа- 2100». Программы рассчитаны на развитие творческих способностей школьников. В рамках внедрения ФГОС второго поколения администрацией школы проделана обширная работа по подготовке документации, обучению педагогического коллектива, разъяснительная работа среди обучающихся и родителей. В МОБУ СОШ №8 ведется предпрофильная подготовка обучающихся.

Нормативно – целевая основа воспитательной деятельности школы построена на концепции воспитательной системы школы. Педагогический коллектив в своей работе руководствуется программой духовно – нравственного воспитания учащихся, программой «Здоровье», программой взаимодействия семьи и школы, программой антинаркотической работы, программой профилактики правонарушений. Сотрудничество субъектов в воспитательном взаимодействии построено на основе Устава школы, Единых требований в МОБУ СОШ №8.

Обучающиеся МОБУ СОШ №8 неизменно принимают активное участие в олимпиадах, конкурсах, соревнованиях, фестивалях, научно-практических конференциях различных уровней и занимают призовые места.

В муниципальном конкурсе сочинений «Пою мою республику» 2 победителя и 8 призеров.

В муниципальном конкурсе сочинений на иностранных языках «Пою мою республику» 1 призер.

В 2019-2020 учебном году учитель биологии МОБУ СОШ №8 приняла участие в конкурсе «Учитель года Башкортостана» и заняла призовое место.

В 2019 – 2020 учебном году по МОБУ СОШ №8 17 победителей и 52 призера муниципального этапа Всероссийской олимпиады школьников, 4 призера регионального этапа Республиканских предметных олимпиад.

Директор МОБУ СОШ №8



А.С. Батов

ОТЧЕТ О ВЫПОЛНЕНИИ
МУНИЦИПАЛЬНОГО ЗАДАНИЯ № 1 _____
за 20 19 год и на плановый период 20 19 _____ и 20 20 _____ годов
от " 17 " _____ 02 _____ 20 20 _____ г.

Наименование муниципального учреждения (обособленного подразделения) _____
Муниципальное общеобразовательное бюджетное учреждение средняя общеобразовательная школа гимназия № 9 муниципального района
Мелеузовский район Республики Башкортостан

Вид деятельности муниципального учреждения (обособленного подразделения) _____
Образование и наука

(указывается вид деятельности муниципального учреждения
из ведомственного перечня муниципальных работ и услуг)

Периодичность до 1 марта 2020г

(указывается в соответствии с периодичностью представления отчета о выполнении муниципального задания, установленной
в муниципальном задании)

| | Коды |
|-------------------------|------------|
| Форма по ОКУД | 0506001 |
| Дата | 17.02.2020 |
| Код по сводному реестру | 07632029 |
| По ОКВЭД | 80.10.2 |
| По ОКВЭД | 80.21.1 |
| По ОКВЭД | 80.21.2 |
| | |

Часть 1. Сведения об оказываемых муниципальных услугах ²

Раздел 1

1. Наименование муниципальной услуги
начального общего образования

Реализация основных общеобразовательных программ

Код по ведомственному
перечню

11 787.0

2. Категории потребителей муниципальной услуги

Физические лица

3. Сведения о фактическом достижении показателей, характеризующих объем и (или) качество муниципальной услуги

3.1. Сведения о фактическом достижении показателей, характеризующих качество муниципальной услуги

| Уникальный номер реестровой записи ⁴ | Показатель, характеризующий содержание муниципальной услуги | | Показатель, характеризующий условия (формы) оказания муниципальной услуги | Показатель качества муниципальной услуги | | Значение | | допустимое (возможное) отклонение | отклонение, превышающее допустимое (возможное) значение | причина отклонения | |
|---|---|----------------|---|--|---------------------------|--------------------------|----------------------------|-----------------------------------|---|--------------------|--|
| | Виды образовательных программ | Место обучения | Формы образования и формы реализации образовательных программ | наименование показателя ⁴ | единица измерения | | исполнено на отчетную дату | | | | |
| | | | | | наименование ⁴ | код по ОКЕИ ⁵ | | | | | утверждено муниципальном задании на год ³ |
| 1 | 2 | 3 | 4 | 5 | 6 | 7 | 8 | 9 | 10 | 11 | 12 |
| 02010001010 01101101 | Образовательная программа начального общего образования | не указано | очная | Доля педагогов, имеющих высшую и первую квалификационные категории | процент | 744 | 85,0 | 85,0 | 5% | 0,0 | |
| | | | очная | Доля обучающихся- победителей олимпиад, конкурсов муниципальных, региональных и всероссийских уровней | процент | 744 | 2,6 | 2,6 | 5% | 0,0 | |
| | | | очная | Доля обучающихся, оставленных на повторное обучение | процент | 744 | 0,0 | 0,0 | 5% | 0,0 | |
| | | | очная | Доля своевременно устраненных общеобразовательным учреждением нарушений, выявленных в результате проверок органами исполнительной власти субъектов Российской Федерации, осуществляющими функции по контролю и надзору в сфере образования | процент | 744 | 100,0 | 100,0 | 5% | 0,0 | |

3.2. Сведения о фактическом достижении показателей, характеризующих объем муниципальной услуги

| Уникальный номер реестровой записи ¹ | Показатель, характеризующий содержание муниципальной услуги | | Показатель, характеризующий условия (формы) оказания | Показатель объема муниципальной услуги | | Значение | | допустимое (возможное) отклонение ³ | отклонение * превышающее допустимое (возможное) значение | причина отклонения | Средний размер платы (цена, тариф) | |
|---|---|----------------|---|--|---------------------------|--------------------------|--|--|---|--------------------|------------------------------------|----------------------------|
| | Виды образовательных программ | Место обучения | Формы образования и формы реализации образовательных программ | наименование показателя ⁴ | единица измерения | | утверждено в муниципальном задании на год ³ | | | | | исполнено на отчетную дату |
| | | | | | наименование ⁴ | код по ОКЕИ ⁵ | | | | | | |
| 1 | 2 | 3 | 4 | 5 | 6 | 7 | 8 | 9 | 10 | 11 | 12 | 13 |
| 002001000101001101101 | Образовательная программа начального общего образования | не указано | очная | число обучающихся | человек | 792 | 226 | 226 | 5% | 0,0 | | |

Раздел 2

1. Наименование муниципальной услуги
общего образования

Реализация основных общеобразовательных программ основного

Код по ведомственному
перечню

11.791.0

2. Категории потребителей муниципальной услуги

Физические лица

3. Сведения о фактическом достижении показателей, характеризующих объем и (или) качество муниципальной услуги

3.1. Сведения о фактическом достижении показателей, характеризующих качество муниципальной услуги

| Уникальный номер реестровой записи ⁴ | Показатель, характеризующий содержание муниципальной услуги | | Показатель, характеризующий условия (формы) оказания муниципальной услуги | Показатель качества муниципальной услуги | | Значение | | допустимое (возможное) отклонение | отклонение + превышающее допустимое (возможное) значение | причина отклонения | |
|---|---|----------------|---|--|---------------------------|--------------------------|---|-----------------------------------|--|--------------------|----------------------------|
| | Виды образовательных программ | Место обучения | Формы образования и формы реализации образовательных программ | наименование показателя ⁴ | единица измерения | | утверждено муниципальным заданием на год ³ | | | | исполнено на отчетную дату |
| | | | | | наименование ⁴ | код по ОКЕИ ⁵ | | | | | |
| 1 | 2 | 3 | 4 | 5 | 6 | 7 | 8 | 9 | 10 | 11 | 12 |
| 00201000101 000510101 | Образовательная программа основного общего образования | не указано | очная | Доля педагогов, имеющих высшую и первую квалификационные категории | процент | 744 | 85,0 | 85,0 | 5% | 0,0 | |
| | | | очная | Доля обучающихся- победителей олимпиад, конкурсов муниципальных, региональных и всероссийских уровней | процент | 744 | 2,6 | 2,6 | 5% | 0,0 | |
| | | | | Доля обучающихся, оставленных на повторное обучение | процент | 744 | 0,0 | 0,0 | 5% | 0,0 | |
| | | | очная | Доля обучающихся, сдавших государственную итоговую аттестацию | процент | 744 | 100,0 | 100,0 | 5% | 0,0 | |
| | | | очная | Доля своевременно устраненных общеобразовательным учреждением нарушений, выявленных в результате проверок органами исполнительной власти субъектов Российской Федерации, осуществляющими функции по контролю и надзору в сфере образования | процент | 744 | 100,0 | 100,0 | 5% | 0,0 | |

3.2. Сведения о фактическом достижении показателей, характеризующих объем муниципальной услуги

| Уникальный номер реестровой записи ⁴ | Показатель, характеризующий содержание муниципальной услуги | | Показатель, характеризующий условия (формы) оказания муниципальной услуги | наименование показателя ⁴ | Показатель объема муниципальной услуги | | | | | | | Средний размер платы (цена, тариф) |
|---|---|----------------|---|--------------------------------------|--|----------|--|--|--------------------|---------------------------|--------------------------|------------------------------------|
| | Виды образовательных программ | Место обучения | | | единица измерения | Значение | допустимое (возможное) отклонение ³ | отклонение + превышающее допустимое (возможное) значение | причина отклонения | | | |
| | | | | | | | | | | наименование ⁴ | код по ОКЕИ ⁵ | |
| 1 | 2 | 3 | 4 | 5 | 6 | 7 | 8 | 9 | 10 | 11 | 12 | 13 |
| 00201000101 000510101 | Образовательная программа основного общего образования | не указано | очная | число обучающихся | человек | 792 | 246 | 246 | 5% | 0,0 | | |

Раздел 3

1. Наименование муниципальной услуги _____ Реализация основных общеобразовательных программ среднего общего образования

Код по ведомственному перечню

11.794.0

2. Категории потребителей муниципальной услуги Физические лица

3. Сведения о фактическом достижении показателей, характеризующих объем и (или) качество муниципальной услуги

3.1. Сведения о фактическом достижении показателей, характеризующих качество муниципальной услуги

| Уникальный номер реестровой записи ⁴ | Показатель, характеризующий содержание муниципальной услуги | | Показатель, характеризующий условия (формы) оказания муниципальной услуги | Показатель качества муниципальной услуги | Значение | | | | | | | | |
|---|--|----------------|---|---|---|--------------------------------------|---------------------------|--------------------------|--|----------------------------|-----------------------------------|--|--------------------|
| | Виды образовательных программ | Место обучения | | | Формы образования и формы реализации образовательных программ | наименование показателя ⁴ | единица измерения | | утверждено в муниципальном задании на год ³ | исполнено на отчетную дату | допустимое (возможное) отклонение | отклонение + превышающее допустимое (возможное) значение | причина отклонения |
| | | | | | | | наименование ⁴ | код по ОКЕИ ⁵ | | | | | |
| 1 | 2 | 3 | 4 | 5 | 6 | 7 | 8 | 9 | 10 | 11 | 12 | | |
| 00301000201 000101101 | Образовательная программа основного общего образования | не указано | очная | Доля педагогов, имеющих высшую и первую квалификационные категории | процент | 744 | 85,0 | 85,0 | 5% | 0,0 | | | |
| 00201000101 000210102 | | на дому | очная | Доля обучающихся- победителей олимпиад, конкурсов муниципальных, региональных и всероссийских уровней | процент | 744 | 2,6 | 2,6 | 5% | 0,0 | | | |
| | | | | Доля обучающихся, оставленных на повторное обучение | процент | 744 | 0,0 | 0,0 | 5% | 0,0 | | | |
| | | | очная | Доля обучающихся, сдавших единый государственный экзамен | процент | 744 | 100,0 | 100,0 | 5% | 0,0 | | | |
| очная | Доля своевременно устраненных общеобразовательным учреждением нарушений, выявленных в результате проверок органами исполнительной власти субъектов Российской Федерации, осуществляющими функции по контролю | | процент | 744 | 100,0 | 100,0 | 5% | 0,0 | | | | | |

3.2. Сведения о фактическом достижении показателей, характеризующих объем муниципальной услуги

| Уникальный номер реестровой записи ⁴ | Показатель, характеризующий содержание муниципальной услуги | | Показатель, характеризующий условия (формы) оказания муниципальной услуги | наименование показателя ⁴ | Показатель объема муниципальной услуги | | | | | | | Средний размер платы (цена, тариф) |
|---|---|----------------|---|--------------------------------------|--|--------------------------|--|----------------------------|--|--|--------------------|------------------------------------|
| | Виды образовательных программ | Место обучения | | | единица измерения | | Значение | | допустимое (возможное) отклонение ³ | отклонение * превышающее допустимое (возможное) значение | причина отклонения | |
| | | | | | наименование ⁴ | код по ОКЕИ ⁵ | утверждено в муниципальном задании на год ³ | исполнено на отчетную дату | | | | |
| 1 | 2 | 3 | 4 | 5 | 6 | 7 | 8 | 9 | 10 | 11 | 12 | 13 |
| 00201000101 000210102 | Образовательная программа среднего общего образования | не указано | очная | число обучающихся | человек | 792 | 39 | 39 | 5% | 0,0 | | |

Раздел 4

1. Наименование муниципальной услуги _____ Содержание детей

Код по ведомственному перечню 11.Г41.0

2. Категории потребителей муниципальной услуги Физические лица

3. Сведения о фактическом достижении показателей, характеризующих объем и (или) качество муниципальной услуги

3.1. Сведения о фактическом достижении показателей, характеризующих качество муниципальной услуги

| Уникальный номер реестровой записи ⁴ | Показатель, характеризующий содержание муниципальной услуги | | Показатель, характеризующий условия (формы) оказания муниципальной услуги | Показатель качества муниципальной услуги | | Значение | | допустимое (возможное) отклонение | отклонение + превышающее допустимое (возможное) значение | причина отклонения | |
|---|---|----------------|---|--|---------------------------|--------------------------|--|-----------------------------------|--|--------------------|----------------------------|
| | Виды образовательных программ | Место обучения | Формы образования и формы реализации образовательных программ | наименование показателя ⁴ | единица измерения | | утверждено в муниципальном задании на год ³ | | | | исполнено на отчетную дату |
| | | | | | наименование ⁴ | код по ОКЕИ ⁵ | | | | | |
| 1 | 2 | 3 | 4 | 5 | 6 | 7 | 8 | 9 | 10 | 11 | 12 |
| 01000100000000101101 | Содержание детей | не указано | очная | Доля педагогов, имеющих высшую и первую квалификационные категории | процент | 744 | 85,0 | 85,0 | 5% | 0,0 | |
| | | | очная | Доля обучающихся- победителей олимпиад, конкурсов муниципальных, региональных и всероссийских уровней | процент | 744 | 2,6 | 2,6 | 5% | 0,0 | |
| | | | | Доля обучающихся, оставленных на повторное обучение | процент | 744 | 0,0 | 0,0 | 0,0 | 5% | 0,0 |
| | | | очная | Доля своевременно устраненных общеобразовательным учреждением нарушений, выявленных в результате проверок органами исполнительной власти субъектов Российской Федерации, осуществляющими функции по контролю и надзору в сфере образования | процент | 744 | 100,0 | 100,0 | 5% | 0,0 | |

3.2. Сведения о фактическом достижении показателей, характеризующих объем муниципальной услуги

| Уникальный номер реестровой записи ⁴ | Показатель, характеризующий содержание муниципальной услуги | | Показатель, характеризующий условия (формы) оказания муниципальной услуги | Показатель объема муниципальной услуги | | | | | | | | Средний размер платы (цена, тариф) |
|---|---|----------------|---|--|--------------------------|--|----------------------------|--|--|--------------------|----|------------------------------------|
| | Виды образовательных программ | Место обучения | наименование показателя ⁴ | единица измерения | | Значение | | допустимое (возможное) отклонение ³ | отклонение + превышающее допустимое (возможное) значение | причина отклонения | | |
| | | | | наименование ⁴ | код по ОКЕИ ⁵ | утверждено в муниципальном задании на год ³ | исполнено на отчетную дату | | | | | |
| 1 | 2 | 3 | 4 | 5 | 6 | 7 | 8 | 9 | 10 | 11 | 12 | 13 |
| 01000100000000101101 | Содержание детей | не указано | очная | число обучающихся | человек | 792 | 130 | 130 | 5% | 0,0 | | |

Директор:



Л.Х.Рафикова

Пояснительная записка о результатах выполнения муниципального задания.

В 2019 году в начальном звене обучение проводилось по учебно – методическим комплектам «Перспектива» и «Школа России».

Качество знаний в 1-4 классах составляет 72 % (в 2018 году - 66%), в 5-9 классах- 42%, (в 2018 году 44%), в 10-11 классах-68%, (в 2018 году 67%), среднее качество по гимназии – 56% (в 2018 году 59 %) при успеваемости 99,8%.

Учащиеся 9,11 классов успешно прошли государственную итоговую аттестацию.

Результаты ОГЭ

| № | Предмет | Кол-во участников | | Качество, % | | Кол-во участников | | Качество, % | | Кол-во участников | | Качество, % | |
|-----|-------------------|-------------------|--|-------------|--|-------------------|--|-------------|--|-------------------|--|-------------|--|
| | | 2018-2019 | | | | 2017-2018 | | | | 2016-2017 | | | |
| | | | | | | | | | | | | | |
| 1. | Русский язык | 57 | | 61 | | 76 | | 64 | | 71 | | 56 | |
| 2. | Математика | 57 | | 58 | | 76 | | 53 | | 71 | | 34 | |
| 3. | Литература | 0 | | 0 | | 0 | | 0 | | 0 | | 0 | |
| 4. | Физика | 10 | | 30 | | 16 | | 50 | | 15 | | 27 | |
| 5. | Химия | 12 | | 83 | | 16 | | 31 | | 18 | | 67 | |
| 6. | Биология | 21 | | 67 | | 14 | | 54 | | 21 | | 62 | |
| 7. | География | 18 | | 56 | | 8 | | 13 | | 12 | | 25 | |
| 8. | История | 1 | | 100 | | - | | - | | 0 | | 0 | |
| 9. | Обществознание | 17 | | 59 | | 34 | | 47 | | 30 | | 56 | |
| 10. | Английский язык | 0 | | 0 | | 1 | | 100 | | 3 | | 67 | |
| 11. | Информатика и ИКТ | 8 | | 88 | | 14 | | 29 | | 4 | | 100 | |
| 12. | Башкирский язык | 21 | | 100 | | 43 | | 88 | | 39 | | 56 | |

Информация по выпускникам 9-х классов

| | 2018-2019 | | 2017-2018 | | 2016-2017 | | 2015-2016 | | 2014-2015 | | 2013-2014 | |
|------------------------------------|-----------|-----|-----------|-----|-----------|-----|-----------|-------|-----------|-----|-----------|--------|
| Выпускников 9-х классов | 57 | | 76 | | 72 | | 64 | | 60 | | 56 | |
| получили аттестат с отличием | 6 | 10% | 3 | 4% | 4 | 6% | 1 | 1,6 % | 3 | 5% | 6 | 11 % |
| Продолжили образование в 10 классе | 23 | 40% | 34 | 45% | 27 | 38% | 23 | 36% | 30 | 50% | 25 | 44,6 % |

В 10-11 классах организовано профильное обучение по химико-биологическому и физико-математическому профилям.

В 2019 году аттестаты о среднем общем образовании получили 35 учащихся, из них 4 - с отличием и медали «За особые успехи в учении». Аттестаты об основном общем образовании получили 57 учащихся, из них 6 – особого образца.

РЕЗУЛЬТАТЫ ЕГЭ

| Предмет | Ср.балл | | | | | | | |
|-------------------|---------|---------------------|------|---------------------|------|---------------------|------|------|
| | 2019 | Не преод. мин.порог | 2018 | Не преод. мин.порог | 2017 | Не преод. мин.порог | 2016 | 2015 |
| Русский язык | 64 | 0 | 73 | 0 | 68 | - | 70 | 69 |
| Математика Б | 4 | 0 | 4 | 1 | 4 | 1 | 5 | 4 |
| Математика П | 58 | 1 | 56 | 0 | 38 | 10 | 55 | 43 |
| Информатика и ИКТ | 0 | 0 | 53 | 0 | 56 | - | 56 | 55 |
| Биология | 50 | 2 | 41 | 2 | 48 | 1 | 56 | 53 |
| История | 48 | 0 | 79 | 0 | 49 | 2 | 43 | 45 |
| Химия | 54 | 1 | 37 | 2 | 46 | 3 | 56 | 62 |
| Обществознание | 46 | 3 | 54 | 0 | 47 | 5 | 51 | 49 |
| Физика | 51 | 0 | 51 | 0 | 45 | - | 54 | 48 |
| Башкирский язык | 0 | 0 | - | - | - | - | 71 | 64 |
| Английский язык | 0 | 0 | - | - | 85 | - | 45 | - |

Значительное снижение среднего балла по результатам ЕГЭ по сравнению с прошлым учебным годом наблюдается по предметам «Русский язык», «История», «Обществознание», повышение баллов по предметам «Математика профильного уровня», «Биология», «Химия». Стабильный положительный результат по среднему баллу на протяжении нескольких лет отмечается по предмету «Физика».

| Медаль РФ | Кол-во награжденных | % от общего количества выпускников 11-х классов |
|-----------|---------------------|---|
| 2013-2014 | 1 | 3% |
| 2014-2015 | 2 | 5% |
| 2015-2016 | 6 | 18% |
| 2016-2017 | 2 | 6% |
| 2017-2018 | 9 | 36% |
| 2018-2019 | 4 | 11% |

% поступления в ВУЗы составил 71 %, что на 1% ниже, чем в предыдущем году.

Поступление в вузы

| Учебный год | % |
|-------------|----|
| 2013-2014 | 82 |
| 2014-2015 | 78 |
| 2015-2016 | 82 |
| 2016-2017 | 67 |
| 2017-2018 | 72 |
| 2018-2019 | 71 |

Осуществлен переход на электронные журналы с 1-11 классы, функционирует официальный сайт гимназии.

В 2019г. учащиеся гимназии активно участвовали в дистанционных и очных олимпиадах:

- в муниципальном этапе республиканской олимпиады «Кубок им. Ю.А. Гагарина» 6 учащихся призерами;
- в дистанционном конкурсе «Русский медвежонок – языкознание для всех» 4 учащихся стали призерами.

В региональном этапе РОШ по башкирскому языку и литературе 1 учащаяся стал призером.

Результаты участия в других конкурсах и мероприятиях:

- муниципальный этап конкурса сочинений «Пою мою республику» - 1 победитель, 3 призера;
- республиканский этап конкурса сочинений «Пою мою республику» - 1 призер;
- Интеллектуальная викторина «БЭКС-РИНГ» - 2 место команды учащихся 9-10 классов;
- VI Республиканский конкурс-фестиваль чтецов “Тукаевские напевы” – 1 победитель;
- VIII Республиканская олимпиада по истории СФ БашГУ – 1 призер.

В ноябре – декабре 2019 г. прошли муниципальные этапы Всероссийских олимпиад школьников:

- технология девушки – 3 призера;
- русский язык – 1 призер;
- литература – 1 призер;
- математика – 3 призера;
- экология – 1 призер;
- биология – 2 победителя, 3 призера;
- география – 1 призер;
- обществознание – 4 призера;
- физкультура – 1 призер;
- история – 1 победитель, 2 призера;
- химия – 1 призер;
- начальные классы русский язык – 1 призер.

В муниципальном этапе региональной олимпиады по башкирскому языку и литературе стали победителем 5 учащихся, 5 учащихся-призеры.

В гимназии 45 педагогических работников, руководящих - 4, из них:

с высшей квалификационной категорией – 26 чел.

с первой квалификационной категорией – 13 чел.

без категории – 6 чел.

Педагоги гимназии имеют следующие награды:

- Отличник образования РБ – 11 чел.
- Почетный работник воспитания и просвещения Российской Федерации – 1 чел.
- Почетный работник общего образования Российской Федерации – 1 чел.
- Лауреаты премии главы Администрации муниципального района Мелеузовский район РБ – 5 чел.

Повышение квалификации:

- в октябре – ноябре в очно-заочной форме прошли курсы повышения квалификации по предметам – 4 учителя;

- в октябре- декабре в заочной форме прошли курсы по теме «Оценка качества образования в общеобразовательной организации» - 30 педагогов.

В Республиканском творческом конкурсе «Тукай мондары» Мухаметшина Азалия стала победителем в чтении произведения на башкирском языке.

В Республиканском конкурсе сочинений, посвященного 75-летию со дня рождения Диниса Булякова, заслуженного работника культуры Республики Башкортостан, писателя, лауреата государственных премий имени Салавата Юлаева и Галимова Саляма Мухаметшина Азалия и Хусаинова Миляуша стали победителями.

В Республиканском интернет-конкурсе чтецов, посвященного 75-летию со дня рождения Диниса Булякова, заслуженного работника культуры Республики Башкортостан, писателя, лауреата государственных премий имени Салавата Юлаева и Галимова Саляма Искужина Альбина и Хамитова Ильнара стали обладателями I места.

В Республиканском конкурсе за лучшую организацию летне-оздоровительной кампании среди городских ОУ за 2018г. гимназия удостоена диплома победителя.

В муниципальном этапе Республиканского конкурса юных сказителей эпоса «Урал батыр» в номинации «чтение наизусть» Габбясова Нафиса обладателем I места.

В Фестивале искусств, посвященном Году экологии, 74 – летию Великой Победы были следующие результаты:

- в номинации «художественное слово»: коллектив «Рух» - I место

- в номинации «вокал»: ансамбль «Ыңйылар» - II место

- в номинации «хореография» - коллектив «Сулпан» - III место

- в номинации «инструмент» - 9 победителей и призеров

В Турнире памяти В.Шлычкова по баскетболу команда юношей стала победителями, команда девушек – призерами.

Социально-правовая защищенность и медико-социальные условия пребывания участников образовательного процесса

За отчетный период учащиеся гимназии приняли участие в 45 школьных и 31 городских мероприятиях. были организованы встречи с представителями КДН и ЗП, МВД ОДН, МВД ГИБДД с учащимися гимназии и родителями.

Из общей численности обучающихся:

многодетные – 125,

многодетные/малообеспеченные –115,

дети – инвалиды –2,

опекаемые и дети-сироты –19,

неблагополучные семьи, состоящие на ВШУ – 1,

состоящие на учёте ОДН – 3,

состоящие на учете КДН - 0

состоящие на ВШУ – 4

Занятость учащихся

| Количество детей в ОУ | занятых в кружках и секциях ОУ | занятых в кружках и секциях УДО | посещающих 2 группы | ФГОС | Занятых в ДШИ, ГДК, СДК подростковых клубах и т.п. | Занятых всего | Не посещающих кружки и секции |
|-----------------------|--------------------------------|---------------------------------|---------------------|------|--|---------------|-------------------------------|
| 655 | 242 | 352 | 98 | 593 | 148 | 646 | 13 |

В гимназии функционирует медицинский кабинет, оснащённый соответствующим медицинским оборудованием, инструментарием. Имеется отдельный кабинет для проведения профилактических прививок и оказания первой доврачебной помощи. В кабинете проводятся профилактические, санитарно-противоэпидемические, лечебно-оздоровительные мероприятия, направленные на сохранение здоровья учащихся. Медицинское обслуживание гимназии осуществляется на договорной основе.

Большая работа уделяется профилактике вредных привычек, формированию здорового образа жизни. это основная составляющая работы социального педагога, фельдшера, классных руководителей. Учащиеся 5-11 классов проходят курс «Профилактика наркомании, алкоголизма и табакокурения» (12 часов в год).

Проведены беседы по актуальным темам: «Соблюдение личной гигиены», «Профилактика ВИЧ-инфекций», «Осторожно-грипп!», «Профилактика кишечной инфекции». Оформлены уголки здоровья: «Профилактика кишечных заболеваний», «Сальмонеллёз», санбюллетень «Остерегайтесь мышинной лихорадки», «Профилактика кожно-грибковых заболеваний», «Здоровое питание».

Большое внимание уделяется профилактике травматизма в учебное и внеучебное время. Проводятся инструктажи с учащимися, классные часы и беседы на темы: «Предотвращение травматизма», «Помоги себе сам», «Всегда и везде безопасно жить мне» и др. За отчетный период фактов травматизма в образовательном учреждении и на ее территории не было.

Директор МОБУ
Башкирская гимназия №9
им. Кинзи Арсланова



Л.Х.

Рафикова Л.Х.

ОТЧЕТ О ВЫПОЛНЕНИИ
МУНИЦИПАЛЬНОГО ЗАДАНИЯ № 1
за 20 19 год и на плановый период 20 20 и 20 21 годов
от " 17 " 02 20 20 г.

Наименование муниципального учреждения (обособленного подразделения) _____
Муниципальное общеобразовательное бюджетное учреждение средняя общеобразовательная школа с. Воскресенское муниципального района Мелеузовский район
Республики Башкортостан

Вид деятельности муниципального учреждения (обособленного подразделения) _____
Образование и наука

(указывается вид деятельности муниципального учреждения
из ведомственного перечня муниципальных работ и услуг)

Периодичность до 1 марта 2020г

(указывается в соответствии с периодичностью представления отчета о выполнении муниципального задания, установленной
в муниципальном задании)

| | Коды |
|-------------------------|------------|
| Форма по ОКУД | 0506001 |
| Дата | 17.02.2020 |
| Код по сводному реестру | 07632034 |
| По ОКВЭД | 80.10.2 |
| По ОКВЭД | 80.21.1 |
| По ОКВЭД | 80.21.2 |
| | |

Часть 1. Сведения об оказываемых муниципальных услугах²

Раздел 1

1. Наименование муниципальной услуги
начального общего образования

Реализация основных общеобразовательных программ

Код по ведомственному
перечню

11 787.0

2. Категории потребителей муниципальной услуги

Физические лица

3. Сведения о фактическом достижении показателей, характеризующих объем и (или) качество муниципальной услуги

3.1. Сведения о фактическом достижении показателей, характеризующих качество муниципальной услуги

| Уникальный номер реестровой записи ¹ | Показатель, характеризующий содержание муниципальной услуги | | Показатель, характеризующий условия (формы) оказания муниципальной услуги | Показатель качества муниципальной услуги | | Значение | | допустимое (возможное) отклонение | отклонение, превышающее допустимое (возможное) значение | причина отклонения | |
|---|---|----------------|---|---|---------------------------|--------------------------|--|-----------------------------------|---|--------------------|----------------------------|
| | Виды образовательных программ | Место обучения | Формы образования и формы реализации образовательных программ | наименование показателя ⁴ | единица измерения | | утверждено в муниципальном задании на год ³ | | | | исполнено на отчетную дату |
| | | | | | наименование ⁶ | код по ОКЕН ⁵ | | | | | |
| 1 | 2 | 3 | 4 | 5 | 6 | 7 | 8 | 9 | 10 | 11 | 12 |
| 00301000101 001101101 | Образовательная программа начального общего образования | не указано | очная | Доля педагогов, имеющих высшую и первую квалификационные категории | процент | 744 | 80,0 | 80,0 | 5% | 0,0 | |
| | | | | Доля обучающихся- победителей олимпиад, конкурсов муниципальных, региональных и всероссийских уровней | процент | 744 | 3,9 | 3,9 | 5% | 0,0 | |
| | | | | Доля обучающихся, оставленных на повторное обучение | процент | 744 | 0,0 | 0,0 | 5% | 0,0 | |
| | | | | Доля своевременно устраненных общеобразовательным учреждением нарушений, выявленных в результате проверок органами исполнительной власти и субъектов Российской Федерации, осуществляющим и функции по контролю и надзору в сфере образования | процент | 744 | 100,0 | 100,0 | 5% | 0,0 | |

3.2. Сведения о фактическом достижении показателей, характеризующих объем муниципальной услуги

| Уникальный номер реестровой записи | Показатель, характеризующий содержание муниципальной услуги | | Показатель, характеризующий условия (формы) оказания муниципальной услуги | Показатель объема муниципальной услуги | | | | Значение | | отклонение, превышающее допустимое (возможное) значение | причина отклонения | Средний размер платы (цена, тариф) |
|------------------------------------|---|----------------|---|--|-------------------|-------------|---|----------------------------|-----------------------------------|---|--------------------|------------------------------------|
| | Виды образовательных программ | Место обучения | Формы образования и формы реализации образовательных программ | наименование показателя | единица измерения | | утверждено в муниципальном задании на год | исполнено на отчетную дату | допустимое (возможное) отклонение | | | |
| | | | | | наименование | код по ОКЕИ | | | | | | |
| 1 | 2 | 3 | 4 | 5 | 6 | 7 | 8 | 9 | 10 | 11 | 12 | 13 |
| 00301000101001101101 | Образовательная программа начального общего образования | не указано | очная | число обучающихся | человек | 792 | 77 | 77 | 5,0 | 0,0 | | |

Раздел 2

1. Наименование муниципальной услуги Реализация основных общеобразовательных программ основного общего образования

Код по ведомственному перечню

11 791 0

2. Категории потребителей муниципальной услуги Физические лица

3. Сведения о фактическом достижении показателей, характеризующих объем и (или) качество муниципальной услуги

3.1 Сведения о фактическом достижении показателей, характеризующих качество муниципальной услуги

| Уникальный номер реестровой записи | Показатель, характеризующий содержание муниципальной услуги | | Показатель, характеризующий условия (формы) оказания муниципальной услуги | Показатель качества муниципальной услуги | | | Значение | | отклонение, превышающее допустимое (возможное) значение | причина отклонения | |
|------------------------------------|---|----------------|---|---|-------------------|-------------|---|----------------------------|---|--------------------|----|
| | Виды образовательных программ | Место обучения | Формы образования и формы реализации образовательных программ | наименование показателя | единица измерения | | утверждено в муниципальном задании на год | исполнено на отчетную дату | | | |
| | | | | | наименование | код по ОКЕИ | | | | | |
| 1 | 2 | 3 | 4 | 5 | 6 | 7 | 8 | 9 | 10 | 11 | 12 |
| 00301000101004101101 | Образовательная программа основного общего образования | не указано | очная | Доля педагогов, имеющих высшую и первую квалификационные категории | процент | 744 | 80,0 | 80,0 | 5% | 0,0 | |
| | | не указано | очная | Доля обучающихся- победителей олимпиад, конкурсов муниципальных, региональных и всероссийских уровней | процент | 744 | 3,0 | 3,0 | 5% | 0,0 | |
| | | не указано | очная | Доля обучающихся, оставленных на повторное обучение | процент | 744 | 0,0 | 0,0 | 5% | 0,0 | |
| | | не указано | очная | Доля обучающихся, сдавших государственную итоговую аттестацию | процент | 744 | 100,0 | 100,0 | 5% | 0,0 | |
| | | не указано | очная | Доля своевременно устраненных общеобразовательным учреждением нарушений, выявленных в результате проверок органами исполнительной власти субъектов Российской Федерации, осуществляющим и функции по контролю и надзору в сфере образования | процент | 744 | 100,0 | 100,0 | 5% | 0,0 | |

3.2. Сведения о фактическом достижении показателей, характеризующих объем муниципальной услуги

| Уникальный номер реестровой записи ⁴ | Показатель, характеризующий содержание муниципальной услуги | | Показатель, характеризующий условия (формы) оказания муниципальной услуги | Показатель объема муниципальной услуги | | | | | | | | Средний размер платы (цена, тариф) |
|---|---|----------------|---|--|---------------------------|--------------------------|--|----------------------------|--|---|--------------------|------------------------------------|
| | Виды образовательных программ | Место обучения | | наименование показателя ⁴ | единица измерения | | Значение | | допустимое (возможное) отклонение ⁸ | отклонение, превышающее допустимое (возможное) значение | причина отклонения | |
| | | | | | наименование ⁴ | код по ОКЕИ ⁵ | утверждено в муниципальном задании на год ⁶ | исполнено на отчетную дату | | | | |
| 1 | 2 | 3 | 4 | 5 | 6 | 7 | 8 | 9 | 10 | 11 | 12 | 13 |
| 00301000101004101101 | Образовательная программа основного общего образования | не указано | очная | число обучающихся | человек | 792 | 73 | 73 | 5% | 0,0 | | |

Раздел 3

1. Наименование муниципальной услуги Реализация основных общеобразовательных программ среднего общего образования

Код по ведомственному перечню 11.794.0

2. Категории потребителей муниципальной услуги Физические лица

3. Сведения о фактическом достижении показателей, характеризующих объем и (или) качество муниципальной услуги

3.1. Сведения о фактическом достижении показателей, характеризующих качество муниципальной услуги

| Уникальный номер реестровой записи ⁴ | Показатель, характеризующий содержание муниципальной услуги | | Показатель, характеризующий условия (формы) оказания муниципальной услуги | Показатель качества муниципальной услуги | | | | Значение | | Отклонение, превышающее допустимое (возможное) значение | Причина отклонения |
|---|---|----------------|---|--|--------------------------------------|---------------------------|--------------------------|--|----------------------------|---|--------------------|
| | Виды образовательных программ | Место обучения | | Формы образования и формы реализации образовательных программ | Наименование показателя ⁴ | Единица измерения | | Утверждено в муниципальном задании на год ⁶ | Исполнено на отчетную дату | | |
| | | | | | | Наименование ⁴ | Код по ОКЕИ ⁵ | | | | |
| 1 | 2 | 3 | 4 | 5 | 6 | 7 | 8 | 9 | 10 | 11 | 12 |
| 00301000101001101101 | Образовательная программа среднего общего образования | не указано | очная | Доля педагогов, имеющих высшую и первую квалификационные категории | процент | 744 | 80,0 | 80,0 | 5% | 0,0 | |
| | | | | Доля обучающихся- победителей олимпиад, конкурсов муниципальных, региональных и всероссийских уровней | процент | 744 | 3,9 | 3,9 | 5% | 0,0 | |
| | | | | Доля обучающихся, оставленных на повторное обучение | процент | 744 | 0,0 | 0,0 | 5% | 0,0 | |
| | | | | Доля обучающихся, сдавших единый государственный экзамен | процент | 744 | 100,0 | 100,0 | 5% | 0,0 | |
| | | | | Доля своевременно устраненных общеобразовательным учреждением нарушений, выявленных в результате проверок органами исполнительной власти субъектов Российской Федерации, осуществляющими функции по контролю и надзору в сфере образования | процент | 744 | 100,0 | 100,0 | 5% | 0,0 | |

3.2. Сведения о фактическом достижении показателей, характеризующих объем муниципальной услуги

| Уникальный номер реестровой записи ⁴ | Показатель, характеризующий содержание муниципальной услуги | | Показатель, характеризующий условия (формы) оказания муниципальной услуги | наименование показателя | Показатель объема муниципальной услуги | | | | | | | Средний размер платы (цена, тариф) |
|---|---|----------------|---|-------------------------|--|--------------------------|---|----------------------------|-----------------------------------|---|--------------------|------------------------------------|
| | Виды образовательных программ | Место обучения | | | единица измерения | | Значение | | допустимое (возможное) отклонение | отклонение, превышающее допустимое (возможное) значение | причина отклонения | |
| | | | | | наименование | код по ОКЕИ ⁵ | утверждено в муниципальном задании на год | исполнено на отчетную дату | | | | |
| 1 | 2 | 3 | 4 | 5 | 6 | 7 | 8 | 9 | 10 | 11 | 12 | 13 |
| 00301000101001101101 | Образовательная программа среднего общего образования | не указано | очная | число обучающихся | человек | 792 | 5 | 5 | 5% | 0,0 | | |

Директор:



К.П. Мокшанцев


Пояснительная записка о результатах выполнения муниципального задания.

- 1) По итогам 1 полугодия 2019-2020 уч. года успеваемость составляет 100%, качество 50 %.
- 2) ЕГЭ в 2019 сдавали 7 человек, сдали все 100 %. Мокроусова П. получила золотую медаль «За успехи в учении». ОГЭ сдавали 15 учащихся, сдали все 100%
- 3) Уровень сохранения и укрепления здоровья детей установился стабильный в связи с увеличением уроков физической культуры с 2 до 3 часов.
С 1 сентября все классы с 1 по 9 перешли на пятидневную учебную неделю.
- 4) Школа полностью укомплектована кадрами с соответствующим образованием.
- 5.1) Аттестацию все учителя проходят через 5 лет, согласно графику.

Доля педагогов, имеющих высшую и первую категории составляет 80%.

- 5.2) Курсы повышения квалификации все учителя проходят по плану. За 1 полугодие 2019 – 2020 г. курсы повышения квалификации прошли 6 учителей, что составляет 43 %.
- 6) Жалоб на качество предоставляемой муниципальной услуги нет.
- 7) В школе на конец 2019 года 145 учеников и 14 учителей. На одного учителя приходится в среднем 11 учеников. 10 и 11 классов нет.
- 8) Выполнение плана по победителям и призерам олимпиад завершается в 4 квартале.
- 9) Наполняемость по классам разная – от 10 человек до 23. средняя наполняемость 16 человек.
- 10) Здание соответствует санитарно-гигиеническим правилам и требованиям противопожарной безопасности. В 2015 г. проведен капитальный ремонт.
- 11) Достоверность информации об учреждении соответствует действительности. Информация доступна в разных вариантах: электронный, бумажный, стендовый.

Директор школы



К.П. Мокшанцев

ОТЧЕТ О ВЫПОЛНЕНИИ
МУНИЦИПАЛЬНОГО ЗАДАНИЯ № 1 _____
за 20 19 год и на плановый период 20 20 _____ и 20 21 годов
от " 17 " _____ 02 _____ 20 20 г.

Наименование муниципального учреждения (обособленного подразделения) _____
Муниципальное общеобразовательное бюджетное учреждение средняя общеобразовательная школа д. Восточный муниципального района Мелеузовский район
Республики Башкортостан

Вид деятельности муниципального учреждения (обособленного подразделения) _____
Образование и наука

(указывается вид деятельности муниципального учреждения
из ведомственного перечня муниципальных работ и услуг)

Периодичность до 1 марта 2020г

(указывается в соответствии с периодичностью представления отчета о выполнении муниципального задания, установленной
в муниципальном задании)

| | Коды |
|-------------------------|----------------|
| Форма по ОКУД | 0506001 |
| Дата | 17.02.2020 |
| Код по сводному реестру | 07632035 |
| По ОКВЭД | 80.10.2 |
| По ОКВЭД | 80.21.1 |
| По ОКВЭД | 80.21.2 |
| | |

Часть 1 Сведения об оказываемых муниципальных услугах ³

Раздел 1

1. Наименование муниципальной услуги Реализация основных общеобразовательных программ
 начального общего образования

Код по ведомственному перечню 11.787.0

2. Категории потребителей муниципальной услуги Физические лица

3. Сведения о фактическом достижении показателей, характеризующих объем и (или) качество муниципальной услуги

3.1. Сведения о фактическом достижении показателей, характеризующих качество муниципальной услуги

| Уникальный номер реестровой записи ⁴ | Показатель, характеризующий содержание муниципальной услуги | | Показатель, характеризующий условия (формы) оказания муниципальной услуги | Показатель качества муниципальной услуги | | Значение | | Допустимое (возможное) отклонение | Отклонение, превышающее допустимое (возможное) значение | Причина отклонения | |
|---|---|----------------|---|--|---------------------------|--------------------------|----------------------------|-----------------------------------|---|--------------------|--|
| | Виды образовательных программ | Место обучения | Формы образования и формы реализации образовательных программ | Наименование показателя ⁴ | Единица измерения | | Исполнено на отчетную дату | | | | |
| | | | | | Наименование ⁴ | код по ОКЕИ ⁵ | | | | | Утверждено в муниципальном задании на год ³ |
| 1 | 2 | 3 | 4 | 5 | 6 | 7 | 8 | 9 | 10 | 11 | 12 |
| 00301000101 000101101 | Образовательная программа начального общего образования | не указано | очная | Доля педагогов, имеющих высшую и первую квалификационные категории | процент | 744 | 90,3 | 90,3 | 5% | 0,0 | |
| | | | | Доля обучающихся - победителей олимпиад, конкурсов муниципальных, региональных и всероссийских уровней | процент | 744 | 4,1 | 4,1 | 5% | 0,0 | |
| | | | | Доля обучающихся, оставленных на повторное обучение | процент | 744 | 0,0 | 0,0 | 5% | 0,0 | |
| | | | | Доля своевременно устраненных общеобразовательным учреждением нарушений, выявленных в результате проверок органами исполнительной власти субъектов Российской Федерации, осуществляющими функции по контролю и надзору в сфере образования | процент | 744 | 100,0 | 100,0 | 5% | 0,0 | |

3.2. Сведения о фактическом достижении показателей, характеризующих объем муниципальной услуги

| Уникальный номер реестровой записи ¹ | Показатель, характеризующий содержание муниципальной услуги | | Показатель, характеризующий условия (формы) оказания муниципальной услуги | Показатель объема муниципальной услуги | | | | Значение | Допустимое (возможное) отклонение ³ | Отклонение, превышающее допустимое (возможное) значение | Причина отклонения | Средний размер платы (цена, тариф) | |
|---|---|----------------|---|--|---------------------------|--------------------------|--|----------|--|---|--------------------|------------------------------------|----------------------------|
| | Виды образовательных программ | Место обучения | Формы образования и формы реализации образовательных программ | Наименование показателя ⁴ | Единица измерения | | Утверждено в муниципальном задании на год ³ | | | | | | Исполнено на отчетную дату |
| | | | | | Наименование ⁴ | код по ОКЕИ ⁵ | | | | | | | |
| 1 | 2 | 3 | 4 | 5 | 6 | 7 | 8 | 9 | 10 | 11 | 12 | 13 | |
| 00301000101 000101101 | Образовательная программа начального общего образования | Не указано | Очная | Число обучающихся | Человек | 792 | 29 | 29 | 5% | 0,0 | | | |
| | | | Очная (в филиалах школ) | | | 792 | 39 | 39 | 5% | 0,0 | | | |

1. Наименование муниципальной услуги _____ Реализация основных общеобразовательных программ основного общего образования _____ Код по ведомственному перечню 11 791.0

2. Категории потребителей муниципальной услуги _____ Физические лица _____

3. Сведения о фактическом достижении показателей, характеризующих объем и (или) качество муниципальной услуги

3.1. Сведения о фактическом достижении показателей, характеризующих качество муниципальной услуги

| Уникальный номер реестровой записи ⁴ | Показатель, характеризующий содержание муниципальной услуги | | Показатель, характеризующий условия (формы) оказания муниципальной услуги | Показатель качества муниципальной услуги | | Значение | | Допустимое (возможное) отклонение | Отклонение, превышающее допустимое (возможное) значение | Причина отклонения | |
|---|---|----------------|---|--|---------------------------|--------------------------|--|-----------------------------------|---|--------------------|----------------------------|
| | Виды образовательных программ | Место обучения | Формы образования и формы реализации образовательных программ | Наименование показателя ⁴ | Единица измерения | | Утверждено в муниципальном задании на год ³ | | | | Исполнено на отчетную дату |
| | | | | | Наименование ⁴ | код по ОКЕИ ⁵ | | | | | |
| 1 | 2 | 3 | 4 | 5 | 6 | 7 | 8 | 9 | 10 | 11 | 12 |
| 00301000101 004101101 | Образовательная программа основного общего образования | не указано | очная | Доля педагогов, имеющих высшую и первую квалификационные категории | процент | 744 | 90,3 | 90,3 | 5% | 0,0 | |
| | | | | Доля обучающихся- победителей олимпиад, конкурсов муниципальных, региональных и всероссийских уровней | процент | 744 | 4,1 | 4,1 | 5% | 0,0 | |
| | | | | Доля обучающихся, оставленных на повторное обучение | процент | 744 | 0,0 | 0,0 | 5% | 0,0 | |
| | | | очная | Доля обучающихся, сдавших государственную итоговую аттестацию | процент | 744 | 100,0 | 100,0 | 5% | 0,0 | |
| | | | очная | Доля своевременно устраненных общеобразовательным учреждением нарушений, выявленных в результате проверок органами исполнительной власти субъектов Российской Федерации, осуществляющими функции по контролю и надзору в сфере образования | процент | 744 | 100,0 | 100,0 | 5% | 0,0 | |

3.2. Сведения о фактическом достижении показателей, характеризующих объем муниципальной услуги

| Уникальный номер реестровой записи ⁴ | Показатель, характеризующий содержание муниципальной услуги | | Показатель, характеризующий условия (формы) оказания муниципальной услуги | наименование показателя ⁴ | единица измерения | | Значение | | допустимое (возможное) ³ отклонение | отклонение, превышающее допустимое (возможное) ³ значение | причина отклонения | Средний размер платы (цена, тариф) |
|---|---|----------------|---|--------------------------------------|-------------------|--------------------------|--|----------------------------|--|--|--------------------|------------------------------------|
| | Виды образовательных программ | Место обучения | | | наименование | код по ОКЕИ ³ | утверждено в муниципальном задании на год ³ | исполнено на отчетную дату | | | | |
| | | | | | | | | | | | | |
| 00301000101004101101 | Образовательная программа основного общего образования | не указано | очная | число обучающихся | человек | 792 | 43 | 43 | 5% | 0,0 | | |
| | | | очная (в филиалах школ) | | | 792 | 39 | 39 | 5% | 0,0 | | |
| 00301000101004101101 | Образовательная программа основного общего образования | не указано | Проходящие обучение по состоянию здоровья на дому | число обучающихся | человек | 792 | 1 | 1 | 5% | 0,0 | | |

Раздел 3

1. Наименование муниципальной услуги Реализация основных общеобразовательных программ среднего общего образования Код по ведомственному перечню 11.794.0

2. Категории потребителей муниципальной услуги Физические лица

3. Сведения о фактическом достижении показателей, характеризующих объем и (или) качество муниципальной услуги

3.1. Сведения о фактическом достижении показателей, характеризующих качество муниципальной услуги

| Уникальный номер реестровой записи ⁴ | Показатель, характеризующий содержание муниципальной услуги | | Показатель, характеризующий условия (формы) оказания муниципальной услуги | Показатель качества муниципальной услуги | | Значение | | допустимое (возможное) ³ отклонение | отклонение, превышающее допустимое (возможное) ³ значение | причина отклонения | | |
|---|---|----------------|---|--|--------------------------------------|---------------------------|--------------------------|--|--|--------------------|--|----------------------------|
| | Виды образовательных программ | Место обучения | | Формы образования и формы реализации образовательных программ | наименование показателя ⁴ | единица измерения | | | | | утверждено в муниципальном задании на год ³ | исполнено на отчетную дату |
| | | | | | | наименование ⁴ | код по ОКЕИ ³ | | | | | |
| 00301000101001101101 | Образовательная программа среднего общего образования | не указано | очная | Доля педагогов, имеющих высшую и первую квалификационные категории | процент | 744 | 90,3 | 90,3 | 5% | 0,0 | | |
| | | | | Доля обучающихся- победителей олимпиад, конкурсов муниципальных, региональных и всероссийских уровней | процент | 744 | 4,1 | 4,1 | 5% | 0,0 | | |
| | | | | Доля обучающихся, оставленных на повторное обучение | процент | 744 | 0,0 | 0,0 | 5% | 0,0 | | |
| | | | | Доля обучающихся, сдавших единый государственный экзамен | процент | 744 | 100,0 | 100,0 | 5% | 0,0 | | |
| | | | | Доля своевременно устраненных общеобразовательным учреждением нарушений, выявленных в результате проверок органами исполнительной власти субъектов Российской Федерации, осуществляющими функции по контролю и надзору в сфере образования | процент | 744 | 100,0 | 100,0 | 5% | 0,0 | | |

3.2. Сведения о фактическом достижении показателей, характеризующих объем муниципальной услуги

| Уникальный номер реестровой записи ¹ | Показатель, характеризующий содержание муниципальной услуги | | Показатель, характеризующий условия (формы) оказания муниципальной услуги | Показатель объема муниципальной услуги | | | | | | | | Средний размер платы (цена, тариф) |
|---|---|----------------|---|--|---------------------------|--------------------------|--|----------------------------|--|---|--------------------|------------------------------------|
| | Виды образовательных программ | Место обучения | | наименование показателя ⁴ | единица измерения | | Значение | | допустимое (возможное) отклонение ³ | отклонение, превышающее допустимое (возможное) значение | причина отклонения | |
| | | | | | наименование ⁴ | код по ОКЕИ ⁵ | утверждено в муниципальном задании на год ³ | исполнено на отчетную дату | | | | |
| 1 | 2 | 3 | 4 | 5 | 6 | 7 | 8 | 9 | 10 | 11 | 12 | 13 |
| 00301000101 001101101 | Образовательная программа среднего общего образования | не указано | очная | число обучающихся | человек | 792 | 9 | 9 | 5% | 0,0 | | |

Раздел 4

1. Наименование муниципальной услуги Реализация основных общеобразовательных программ дошкольного образования Код по ведомственному перечню 11.Д45.0

2. Категории потребителей муниципальной услуги Физические лица в возрасте до 8 лет

3. Сведения о фактическом достижении показателей, характеризующих объем и (или) качество муниципальной услуги

3.1. Сведения о фактическом достижении показателей, характеризующих качество муниципальной услуги

| Уникальный номер реестровой записи ¹ | Показатель, характеризующий содержание муниципальной услуги | | | Показатель, характеризующий условия (формы) оказания муниципальной услуги | | Показатель качества муниципальной услуги | | Значение | | допустимое (возможное) отклонение | отклонение, превышающее допустимое (возможное) значение | причина отклонения | |
|---|---|--|---------------------|---|--------------------------------|--|---------------------------|--------------------------|--|-----------------------------------|---|--------------------|----------------------------|
| | Виды образовательных программ | Категория потребителей | Возраст обучающихся | Формы образования и формы реализации образовательных программ | Справочник периодов пребывания | наименование показателя ⁴ | единица измерения | | утверждено в муниципальном задании на год ³ | | | | исполнено на отчетную дату |
| | | | | | | | наименование ⁴ | код по ОКЕИ ⁵ | | | | | |
| 1 | 2 | 3 | 4 | 5 | 6 | 7 | 8 | 9 | 10 | 11 | 12 | 13 | 14 |
| 00300300601 0075100101 | Образовательная программа дошкольного образования | Обучающиеся за исключением обучающихся с ограниченными возможностями здоровья (ОВЗ) и детей- | от 3 до 5 лет | Очная | Группа полного дня | Доля педагогов, имеющих специальное педагогическое образование | процент | 744 | 50,0 | 50,0 | 5% | 0,0 | |
| | | | от 5 лет | | | Посещаемость детьми дошкольных образовательных учреждений | процент | 744 | 70,0 | 70,0 | 5% | 0,0 | |

3.2. Сведения о фактическом достижении показателей, характеризующих объем муниципальной услуги

| Уникальный номер реестровой записи ⁴ | Показатель, характеризующий содержание муниципальной услуги | | | Показатель, характеризующий условия (формы) оказания муниципальной услуги | | Показатель объема муниципальной услуги | | | Значение | | Отклонение, превышающее допустимое (возможное) значение | Причина отклонения | Средний размер платы (цена, тариф) | |
|---|---|---|---------------------|---|--------------------------------|--|---------------------------|--------------------------|----------------------------|--|---|--------------------|------------------------------------|----|
| | Виды образовательных программ | Категория потребителей | Возраст обучающихся | Формы образования и формы реализации образовательных программ | Справочник периодов пребывания | Наименование показателя ⁴ | единица измерения | | Исполнено на отчетную дату | Допустимое (возможное) отклонение ³ | | | | |
| | | | | | | | Наименование ⁴ | код по ОКЕИ ⁵ | | | | | | |
| 1 | 2 | 3 | 4 | 5 | 6 | 7 | 8 | 9 | 10 | 11 | 12 | 13 | 14 | 15 |
| 00300300601 0075100101 | Образовательная программа дошкольного образования | Обучающиеся за исключением обучающихся с ограниченными возможностями здоровья (ОВЗ) и детей-инвалидов | от 3 до 5 лет | не указано | Группа полного дня | число обучающихся | человек | 792 | 10 | 10 | 5% | 0,0 | | |
| | | | от 5 лет | | | | | 792 | 10 | 10 | 5% | 0,0 | | |

1. Наименование муниципальной услуги

Присмотр и уход

Код по ведомственному
перечню

11.Д45.0

2. Категории потребителей муниципальной услуги

Физические лица

3. Сведения о фактическом достижении показателей, характеризующих объем и (или) качество муниципальной услуги

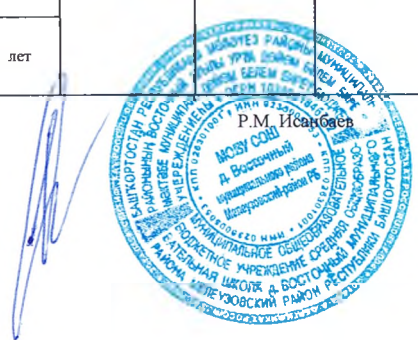
3.1. Сведения о фактическом достижении показателей, характеризующих качество муниципальной услуги

| Уникальный номер реестровой записи ⁴ | Показатель, характеризующий содержание муниципальной услуги | | | Показатель, характеризующий условия (формы) оказания муниципальной услуги | | Показатель качества муниципальной услуги | | Значение | | допустимое (возможное) отклонение | отклонение, превышающее допустимое (возможное) значение | причина отклонения |
|---|---|------------------------|---------------------|---|---|--|--------------------------|--|----------------------------|-----------------------------------|---|--------------------|
| | Виды образовательных программ | Категория потребителей | Возраст обучающихся | Формы образования и формы реализации образовательных программ | наименование показателя ⁴ | единица измерения | | утверждено в муниципальном задании на год ³ | исполнено на отчетную дату | | | |
| | | | | | | наименование ⁴ | код по ОКЕИ ⁵ | | | | | |
| 1 | 2 | 3 | 4 | 5 | 6 | 7 | 8 | 9 | 10 | 11 | 12 | 13 |
| 01100600009 003101201 | Физические лица за исключением льготных категорий | | от 3 до 5 лет | очная | Посещаемость детьми дошкольных образовательных учреждений | процент | 744 | 70,0 | 70,0 | 5% | 0,0 | |
| 01100700009 001100201 | | | от 5 лет | | | | | | | | | |

3.2. Сведения о фактическом достижении показателей, характеризующих объем муниципальной услуги

| Уникальный номер реестровой записи ⁴ | Показатель, характеризующий содержание муниципальной услуги | | Показатель, характеризующий условия (формы) оказания муниципальной услуги | | Показатель объема муниципальной услуги | | Значение | | Допустимое (возможное) отклонение | Отклонение, превышающее допустимое (возможное) значение | Причина отклонения | Средний размер платы (цена, тариф) | |
|---|---|---------------------|---|--------------------------------|--|---------------------------|--------------------------|--|-----------------------------------|---|--------------------|------------------------------------|----------------------------|
| | Категория потребителей | Возраст обучающихся | Формы образования и формы реализации образовательных программ | Справочник периодов пребывания | Наименование показателя ⁴ | единица измерения | | Утверждено в муниципальном задании на год ³ | | | | | Исполнено на отчетную дату |
| | | | | | | Наименование ⁴ | код по ОКЕИ ⁵ | | | | | | |
| 1 | 2 | 3 | 4 | 5 | 6 | 7 | 8 | 9 | 10 | 11 | 12 | 13 | 14 |
| 01100600009 003101201 | Физические лица за исключением льготных категорий | от 3 до 5 лет | | | Число обучающихся | Человек | 792 | 10 | 10 | 5% | 0,0 | | |
| 01100700009 001100201 | | от 5 лет | | | | | | 10 | 10 | 5% | 0,0 | | |

Директор:



Пояснительная записка о результатах выполнения муниципального задания.

На январь 2020 г. МОБУ СОШ д. Восточный охватывает 2 филиала из которых: одна основная и 1 начальная школа, с общей численностью 157 обучающихся в 15 классах-комплектах. В 1-й класс было принято 15 обучающихся. В педагогическом коллективе 21 учителя, из них 86 % имеют высшее образование, 14 % - среднее специальное образование. Имеют высшую и первую квалификационную категорию – 90 % . Школа обеспечена квалифицированными кадрами.

В первом полугодии 2019-2020 учебного года, успеваемость обучающихся составила 100 %; качество обученности (доля обучающихся, успевающих на «4» и «5» составило 61,2%. Из 12 учащихся 9 класса 9 учащихся сдали ОГЭ и 3 учащихся с ограниченными возможностями здоровья - в форме ГВЭ.

Обучающиеся школы активно участвуют в республиканских, муниципальных и городских конкурсах и олимпиадах.

В 2019 году обучающиеся школы заняли 3 призовых мест на 3 городских предметных олимпиадах. Муниципальный тур олимпиады (баш яз.), Каюмова Иралия 10 кл- победитель, Рахматуллина Ильюза 8 кл победитель, Биккузина Азалия 8 класс призер; Биккузина Азалия 8 класс - призер муниципального тур олимпиады (английский язык и экология.). 28 учащихся приняли участие в школьном туре Республиканской олимпиады «Кубок Гагарина».

XIX Российской научно – практической конференции

«Ломоносовские чтения – 2019» г.Стерл. Балтабаев И (3 место), Петрова А (2 место), Биккузина З (3 место); Региональный тур Российского конкурса исследовательских работ и творческих проектов дошкольников и младших школьников «Я-исследователь» Казбакова К (3 место);

Республиканск НПК учащихся «XXI Валидовские чтения» г.Ишимбай Балтабаев И (Дип Всемирного Курултая башкир);

VIII Респ Конференция научно-исследовательских и тв работ школ-в по проектам ЮНЕСКО Балтабаев Д (1 место), Балтабаев И (3 место), Кинзябулатова Г (2 место), Биккузина З (3 место);

Респуб НПК «Султангареевские чтения» Куюргазинский рн Петрова А (3 место), Кинзябулатова Г (3 место), Каюмова И (3 место), Балтабаев И (2 место);

Мун эт XVIII НПК учащихся «День науки, знаний и творчества» Хазиева Г (3 место), Кинзябулатова Г (2 место), Сайранов А (3 место);

Конкурс чтецов в рамках Республиканской НПК«Султангареевские чтения» Куюргазинский рн Рахматуллина И (3место), Биккузина З (Почетная грамота Союза писателей);

Первенство района по стрельбе из пневматической винтовки Каюмова И (1 место)

Конкурс«А ну-ка, парни» среди школ города и рай ком 3 м;

Открытый турнир по дзюдо среди юношей 2003-2005 г.р, посвященный Дню ПобедыБалтабаев Д (2 м), Петунин Е (3 м)

Открытое Первенство ДЮСШс.Зирган по борьбе самбо среди юношей 2003-2005 гг.р, посвященное Дню Республики Васильев М (1 м), Малышев А (3 м), Балтабаев Д (2 м).

Спартакиада школьников городских и сельских школ по шахматам Каюмова И (2 место).

Мун фестиваль нац культур народов РБ Махмутова Р (1 место),Рахматуллина И (2 место, Балтабаев И (3 мест), Балтабаев Д (2 место), Творч коллектив дев (2 место);

Мун этап Республиканского конкурса дизайнерских проектов «АРТ-дизайн-2018» Хазиева Г (1 место), Хазиева Н (2 место)

Воспитательная работа в ОУ строится в соответствии с законами РФ и РБ «Об образовании», республиканской программой духовно-нравственного воспитания школьников, Программой развития учреждения. Воспитательную работу организует и координирует заместитель директора по воспитательной работе. Вопросы воспитательной работы всегда находятся в центре внимания педагогического коллектива лицея. Они рассматриваются на педагогических советах, совещаниях при директоре, на совете профилактики.

Основными направлениями деятельности классных руководителей являются создание благоприятных условий для индивидуального образования и развития обучающихся, нравственного формирования личности воспитанников, формирование коллектива класса, развитие самоуправления в классном коллективе, обеспечение участия обучающихся в мероприятиях, организация взаимодействия с родителями учащихся. Дополнительное образование обучающихся организовано в 5 кружков и 1 спортивной секции. Охват обучающихся образовательного учреждения в группах дополнительного образования составляет 100%.

Снижается количество обучающихся, состоящих на учете в КДН. «Трудные» обучающиеся школы привлекаются в клубы по интересам, спортивные секции.

Особым направлением воспитательной работы является спортивно-оздоровительное направление. 37 обучающихся школы участвовали в городских спортивных соревнованиях: 11 обучающихся стали победителями и призерами.

Коллективом учителей физической культуры проводится обширная работа с обучающимися: проведены баскетбольные и волейбольные турниры.

В школе организовано полноценное питание обучающихся. Осуществляется питание обучающихся по трем направлениям: льготное питание, свободное питание и общее питание.

Высокие результаты работы школы стали возможны благодаря творчески работающему педагогическому коллективу.

Педагогический коллектив школы работает по современным образовательным технологиям, повышает свой профессиональный уровень на курсах повышения квалификации, на семинарах школьного, городского и республиканского уровня. В 2019 году повысили свою квалификацию 21 учитель.

В 2019 - 2020 учебном году обучающиеся с первого по десятый классы обучаются по Федеральным государственным образовательным стандартам нового поколения (ФГОС).

В рамках внедрения ФГОС проделана обширная работа по подготовке документации, обучению педагогического коллектива, разъяснительная работа среди родителей. Проведены заседания методического совета школы по тематике «Управление образовательным учреждением в условиях внедрения стандартов II поколения», заседания педсовета по теме «Стандартизация образования как условие эффективности развития современной школы».

Директор школы:



ОТЧЕТ О ВЫПОЛНЕНИИ
МУНИЦИПАЛЬНОГО ЗАДАНИЯ № 1
за 20 19 год и на плановый период 20 20 и 20 21 годов
от " 17 " 02 20 20 г.

Наименование муниципального учреждения (обособленного подразделения) _____

Муниципальное общеобразовательное бюджетное учреждение средняя общеобразовательная школа с. Дарьино муниципального района Мелеузовский район Республики Башкортостан

Вид деятельности муниципального учреждения (обособленного подразделения) _____

Образование и наука

(указывается вид деятельности муниципального учреждения из ведомственного перечня муниципальных работ и услуг)

Периодичность до 1 марта 2020г

(указывается в соответствии с периодичностью представления отчета о выполнении муниципального задания, установленной в муниципальном задании)

| | Коды |
|-------------------------|----------------|
| Форма по ОКУД | 0506001 |
| Дата | 17.02.2020 |
| Код по сводному реестру | 07632036 |
| | |
| По ОКВЭД | 80.10.2 |
| По ОКВЭД | 80.21.1 |
| По ОКВЭД | 80.21.2 |
| | |

3.2. Сведения о фактическом достижении показателей, характеризующих объем муниципальной услуги

| Уникальный номер реестровой записи ⁴ | Показатель, характеризующий содержание муниципальной услуги | | Показатель, характеризующий условия (формы) оказания муниципальной услуги | Показатель объема муниципальной услуги | | | | | | | | Средний размер платы (цена, тариф) |
|---|---|----------------|---|--|---------------------------|--------------------------|--|----------------------------|--|---|--------------------|------------------------------------|
| | Виды образовательных программ | Место обучения | Формы образования и формы реализации образовательных программ | Показатель объема муниципальной услуги | единица измерения | | Значение | | допустимое (возможное) отклонение ³ | отклонение, превышающее допустимое (возможное) значение | причина отклонения | |
| | | | | | наименование ⁴ | код по ОКЕИ ⁵ | утверждено в муниципальном задании на год ³ | исполнено на отчетную дату | | | | |
| 1 | 2 | 3 | 4 | 5 | 6 | 7 | 8 | 9 | 10 | 11 | 12 | 13 |
| 00301000101 000101101 | | не указано | очная | число обучающихся | человек | 792 | 42 | 42 | 5% | 0,0 | | |
| 00301000101 000101101 | Образовательная программа начального общего образования | не указано | очная(филиал) | число обучающихся | человек | 792 | 54 | 54 | 5% | 0,0 | | |

3.2. Сведения о фактическом достижении показателей, характеризующих объем муниципальной услуги

| Уникальный номер реестровой записи ⁴ | Показатель, характеризующий содержание муниципальной услуги | | Показатель, характеризующий условия (формы) оказания муниципальной услуги | Показатель объема муниципальной услуги | | | | | | | | Средний размер платы (цена, тариф) |
|---|---|---|---|--|---------------------------|--------------------------|--|----------------------------|--|---|--------------------|------------------------------------|
| | Виды образовательных программ | Место обучения | | наименование показателя ⁴ | единица измерения | | Значение | | допустимое (возможное) отклонение ³ | отклонение, превышающее допустимое (возможное) значение | причина отклонения | |
| | | | | | наименование ⁴ | код по ОКЕИ ⁵ | утверждено в муниципальном задании на год ¹ | исполнено на отчетную дату | | | | |
| 1 | 2 | 3 | 4 | 5 | 6 | 7 | 8 | 9 | 10 | 11 | 12 | 13 |
| 00201000201000401101 | Образовательная программа основного общего образования | Проходящие обучение по состоянию здоровья на дому | | Число обучающихся | человек | 792 | | | | | | |
| 00301000101004101101 | Образовательная программа основного общего образования | Не указано | Очная | Число обучающихся | | 792 | 48 | 48 | 5% | 0,0 | | |
| | | | Очная(филиалы) | | | | 30 | 30 | 5% | 0,0 | | |

Директор:



И.А.Голенцова

ОТЧЕТ О ВЫПОЛНЕНИИ
МУНИЦИПАЛЬНОГО ЗАДАНИЯ № 1
за 20 19 од и на плановый период 20 20 и 20 21 годов
от " 17 " 02 20 20 г.

Наименование муниципального учреждения (обособленного подразделения) _____
Муниципальное общеобразовательное бюджетное учреждение средняя общеобразовательная школа с. Зирган муниципального района Мелеузовский район Республики Башкортостан

Вид деятельности муниципального учреждения (обособленного подразделения) _____
Образование и наука _____
_____ (указывается вид деятельности муниципального учреждения из ведомственного перечня муниципальных работ и услуг)

Периодичность до 1 марта 2020г _____
_____ (указывается в соответствии с периодичностью представления отчета о выполнении муниципального задания, установленной в муниципальном задании)

| | Коды |
|-------------------------|------------|
| Форма по ОКУД | 0506001 |
| Дата | 17.02.2020 |
| Код по сводному реестру | 07632037 |
| | |
| По ОКВЭД | 80.10.2 |
| По ОКВЭД | 80.21.1 |
| По ОКВЭД | 80.21.2 |
| | |

Часть 1. Сведения об оказываемых муниципальных услугах ²

Раздел 1

1. Наименование муниципальной услуги
начального общего образования

Реализация основных общеобразовательных программ

Код по ведомственному
перечню

11.787.0

2. Категории потребителей муниципальной услуги

Физические лица

3. Сведения о фактическом достижении показателей, характеризующих объем и (или) качество муниципальной услуги

3.1. Сведения о фактическом достижении показателей, характеризующих качество муниципальной услуги

| Уникальный номер реестровой записи ⁴ | Показатель, характеризующий содержание муниципальной услуги | | Показатель, характеризующий условия (формы) оказания муниципальной услуги | Показатель качества муниципальной услуги | | Значение | | допустимое (возможное) отклонение | отклонение, превышающее допустимое (возможное) значение | причина отклонения | |
|---|---|---|---|--|---------------------------|--------------------------|--|-----------------------------------|---|--------------------|----------------------------|
| | Виды образовательных программ | Место обучения | Формы образования и формы реализации образовательных программ | наименование показателя ⁴ | единица измерения | | утверждено в муниципальном задании на год ³ | | | | исполнено на отчетную дату |
| | | | | | наименование ⁴ | код по ОКЕИ ⁵ | | | | | |
| 1 | 2 | 3 | 4 | 5 | 6 | 7 | 8 | 9 | 10 | 11 | 12 |
| 00301000201009101101 | Образовательная программа начального общего образования | Проходящие обучение по состоянию здоровья на дому | очная | Доля педагогов, имеющих высшую и первую квалификационные категории | процент | 744 | 85,0 | 85,0 | 5% | 0,0 | |
| 00301000101000101101 | Образовательная программа начального общего образования | не указано | очная | Доля обучающихся- победителей олимпиад, конкурсов муниципальных, региональных и всероссийских уровней | процент | 744 | 5,5 | 5,5 | 5% | 0,0 | |
| | | | | Доля обучающихся, оставленных на повторное обучение | процент | 744 | 0,0 | 0,0 | 5% | 0,0 | |
| | | | | Доля своевременно устраненных общеобразовательным учреждением нарушений, выявленных в результате проверок органами исполнительной власти субъектов Российской Федерации, осуществляющими функции по контролю и надзору в сфере образования | процент | 744 | 100,0 | 100,0 | 5% | 0,0 | |

3.2. Сведения о фактическом достижении показателей, характеризующих объем муниципальной услуги

| Уникальный номер реестровой записи ⁴ | Показатель, характеризующий содержание муниципальной услуги | | Показатель, характеризующий условия (формы) оказания муниципальной услуги | Показатель объема муниципальной услуги | | | | | | | | Средний размер платы (цена, тариф) | |
|---|---|---|---|---|--|---------------------------|--------------------------|--|----------------------------|--|---|------------------------------------|--------------------|
| | Виды образовательных программ | Место обучения | | Формы образования и формы реализации образовательных программ | Показатель объема муниципальной услуги | единица измерения | | Значение | | допустимое (возможное) отклонение ³ | отклонение, превышающее допустимое (возможное) значение | | причина отклонения |
| | | | | | | наименование ⁴ | код по ОКЕИ ⁵ | утверждено в муниципальном задании на год ¹ | исполнено на отчетную дату | | | | |
| 1 | 2 | 3 | 4 | 5 | 6 | 7 | 8 | 9 | 10 | 11 | 12 | 13 | |
| 00301000201009101101 | Образовательная программа начального общего образования | Проходящие обучение по состоянию здоровья на дому | Очная | Число обучающихся | человек | 792 | 1 | 1 | 5% | 0,0 | | | |
| 00301000101000101101 | Образовательная программа начального общего образования | Не указано | Очная | Число обучающихся | человек | 792 | 256 | 256 | 5% | 0,0 | | | |
| | | | Очная (филиал) | | | 792 | 32 | 32 | 5% | 0 | | | |

1. Наименование муниципальной услуги Реализация основных общеобразовательных программ основного общего образования

Код по ведомственному перечню

11.791.0

2. Категории потребителей муниципальной услуги Физические лица

3. Сведения о фактическом достижении показателей, характеризующих объем и (или) качество муниципальной услуги

3.1. Сведения о фактическом достижении показателей, характеризующих качество муниципальной услуги

| Уникальный номер реестровой записи ⁴ | Показатель, характеризующий содержание муниципальной услуги | | Показатель, характеризующий условия (формы) оказания муниципальной услуги | Показатель качества муниципальной услуги | | Значение | | допустимое (возможное) отклонение | отклонение, превышающее допустимое (возможное) значение | причина отклонения | |
|---|---|---|---|--|---------------------------|--------------------------|--|-----------------------------------|---|--------------------|----------------------------|
| | Виды образовательных программ | Место обучения | Формы образования и формы реализации образовательных программ | наименование показателя ⁴ | единица измерения | | утверждено в муниципальном задании на год ³ | | | | исполнено на отчетную дату |
| | | | | | наименование ⁴ | код по ОКЕИ ⁵ | | | | | |
| 1 | 2 | 3 | 4 | 5 | 6 | 7 | 8 | 9 | 10 | 11 | 12 |
| 00201000201004101101 | Образовательная программа основного общего образования | Проходящие обучение по состоянию здоровья на дому | очная | Доля педагогов, имеющих высшую и первую квалификационные категории | процент | 744 | 85,0 | 85,0 | 5% | 0,0 | |
| 00301000101004101101 | Образовательная программа основного общего образования | не указано | очная | Доля обучающихся- победителей олимпиад, конкурсов муниципальных, региональных и всероссийских уровней | процент | 744 | 5,5 | 5,5 | 5% | 0,0 | |
| | | | | Доля обучающихся, оставленных на повторное обучение | процент | 744 | 0,0 | 0,0 | 5% | 0,0 | |
| | | | | Доля обучающихся, сдавших государственную итоговую аттестацию | процент | 744 | 100,0 | 100,0 | 5% | 0,0 | |
| | | | | Доля своевременно устраненных общеобразовательным учреждением нарушений, выявленных в результате проверок органами исполнительной власти субъектов Российской Федерации, осуществляющими функции по контролю и надзору в сфере образования | процент | 744 | 100,0 | 100,0 | 5% | 0,0 | |

3.2. Сведения о фактическом достижении показателей, характеризующих объем муниципальной услуги

| Уникальный номер реестровой записи ⁴ | Показатель, характеризующий содержание муниципальной услуги | | Показатель, характеризующий условия (формы) оказания муниципальной услуги | наименование показателя ⁴ | Показатель объема муниципальной услуги | | | | | | | Средний размер платы (цена, тариф) |
|---|---|---|---|--------------------------------------|--|--------------------------|--|----------------------------|--|---|--------------------|------------------------------------|
| | Виды образовательных программ | Место обучения | | | единица измерения | | Значение | | допустимое (возможное) отклонение ³ | отклонение, превышающее допустимое (возможное) значение | причина отклонения | |
| | | | | | наименование ⁴ | код по ОКЕИ ⁵ | утверждено в муниципальном задании на год ³ | исполнено на отчетную дату | | | | |
| 1 | 2 | 3 | 4 | 5 | 6 | 7 | 8 | 9 | 10 | 11 | 12 | 13 |
| 00201000201000401101 | Образовательная программа основного общего образования | Проходящие обучение по состоянию здоровья на дому | Очная | число обучающихся | человек | 792 | | | 5% | 0,0 | | |
| 00201000101000510101 | Образовательная программа основного общего образования | не указано | Очная | число обучающихся | | 792 | 269 | 269 | 5% | 0,0 | | |
| | | | Очная (филиал) | | | | 38 | 38 | | | | |

1. Наименование муниципальной услуги Реализация основных общеобразовательных программ среднего общего образования

Код по ведомственному перечню 11.794.0

2. Категории потребителей муниципальной услуги Физические лица

3. Сведения о фактическом достижении показателей, характеризующих объем и (или) качество муниципальной услуги

3.1. Сведения о фактическом достижении показателей, характеризующих качество муниципальной услуги

| Уникальный номер реестровой записи ⁴ | Показатель, характеризующий содержание муниципальной услуги | | Показатель, характеризующий условия (формы) оказания муниципальной услуги | Показатель качества муниципальной услуги | | Значение | | допустимое (возможное) отклонение | отклонение, превышающее допустимое (возможное) значение | причина отклонения | |
|---|---|----------------|---|--|---------------------------|--------------------------|----------------------------|-----------------------------------|---|--------------------|--|
| | Виды образовательных программ | Место обучения | Формы образования и формы реализации образовательных программ | наименование показателя ⁴ | единица измерения | | исполнено на отчетную дату | | | | |
| | | | | | наименование ⁴ | код по ОКЕИ ⁵ | | | | | утверждено в муниципальном задании на год ³ |
| 1 | 2 | 3 | 4 | 5 | 6 | 7 | 8 | 9 | 10 | 11 | 12 |
| 00301000101001101101 | Образовательная программа среднего общего образования | не указано | очная | Доля педагогов, имеющих высшую и первую квалификационные категории | процент | 744 | 85,0 | 85,0 | 5% | 0,0 | |
| 00301000201009101101 | Образовательная программа среднего общего образования | | очная | Доля обучающихся- победителей олимпиад, конкурсов муниципальных, региональных и всероссийских уровней | процент | 744 | 5,5 | 5,5 | 5% | 0,0 | |
| | | | | Доля обучающихся, оставленных на повторное обучение | процент | 744 | 0,0 | 0,0 | 5% | 0,0 | |
| | | | очная | Доля обучающихся, сдавших единый государственный экзамен | процент | 744 | 100,0 | 100,0 | 5% | 0,0 | |
| | | | очная | Доля своевременно устраненных общеобразовательным учреждением нарушений, выявленных в результате проверок органами исполнительной власти субъектов Российской Федерации, осуществляющими функции по контролю и надзору в сфере образования | процент | 744 | 100,0 | 100,0 | 5% | 0,0 | |

3.2. Сведения о фактическом достижении показателей, характеризующих объем муниципальной услуги

| | | | Показатель объема муниципальной услуги | | | | | | | | | Средний размер платы (цена, тариф) |
|---|---|----------------|---|--------------------------------------|---------------------------|--------------------------|--|----------------------------|--|---|--------------------|------------------------------------|
| Уникальный номер реестровой записи ⁴ | Показатель, характеризующий содержание муниципальной услуги | | Показатель, характеризующий условия (формы) оказания муниципальной услуги | наименование показателя ⁴ | единица измерения | | Значение | | допустимое (возможное) отклонение ³ | отклонение, превышающее допустимое (возможное) значение | причина отклонения | |
| | Виды образовательных программ | Место обучения | | | наименование ⁴ | код по ОКЕИ ⁵ | утверждено в муниципальном задании на год ³ | исполнено на отчетную дату | | | | |
| 1 | 2 | 3 | 4 | 5 | 6 | 7 | 8 | 9 | 10 | 11 | 12 | 13 |
| 00301000101001101101 | Образовательная программа среднего общего образования | Не указано | Очная | Число обучающихся | Человек | 792 | 33 | 33 | 5% | 0,0 | | |

1. Наименование муниципальной услуги _____ Содержание детей _____

Код по ведомственному перечню 11.Г41.0

2. Категории потребителей муниципальной услуги _____ Физические лица _____

3. Сведения о фактическом достижении показателей, характеризующих объем и (или) качество муниципальной услуги

3.1. Сведения о фактическом достижении показателей, характеризующих качество муниципальной услуги

| Уникальный номер реестровой записи ⁴ | Показатель, характеризующий содержание муниципальной услуги | | Показатель, характеризующий условия (формы) оказания муниципальной услуги | Показатель качества муниципальной услуги | | Значение | | допустимое (возможное) отклонение | отклонение, превышающее допустимое (возможное) значение | причина отклонения | |
|---|---|----------------|---|--|---------------------------|--------------------------|--|-----------------------------------|---|--------------------|----------------------------|
| | Виды образовательных программ | Место обучения | Формы образования и формы реализации образовательных программ | наименование показателя ⁴ | единица измерения | | утверждено в муниципальном задании на год ³ | | | | исполнено на отчетную дату |
| | | | | | наименование ⁴ | код по ОКЕИ ⁵ | | | | | |
| 1 | 2 | 3 | 4 | 5 | 6 | 7 | 8 | 9 | 10 | 11 | 12 |
| 01000100000 000101101 | Содержание детей | не указано | очная | Доля педагогов, имеющих высшую и первую квалификационные категории | процент | 744 | 85,0 | 85,0 | 5% | 0,0 | |
| | | | очная | Доля обучающихся- победителей олимпиад, конкурсов муниципальных, региональных и всероссийских уровней | процент | 744 | 5,5 | 5,5 | 5% | 0,0 | |
| | | | | Доля обучающихся, оставленных на повторное обучение | процент | 744 | 0,0 | 0,0 | 5% | 0,0 | |
| | | | очная | Доля своевременно устраненных общеобразовательным учреждением нарушений, выявленных в результате проверок органами исполнительной власти субъектов Российской Федерации, осуществляющими функции по контролю и надзору в сфере образования | процент | 744 | 100,0 | 100,0 | 5% | 0,0 | |

3.2. Сведения о фактическом достижении показателей, характеризующих объем муниципальной услуги

| Уникальный номер реестровой записи ⁴ | Показатель, характеризующий содержание муниципальной услуги | | Показатель, характеризующий условия (формы) оказания муниципальной услуги | наименование показателя ⁴ | Показатель объема муниципальной услуги | | | | | | | Средний размер платы (цена, тариф) |
|---|---|----------------|---|--------------------------------------|--|--------------------------|--|----------------------------|--|---|--------------------|------------------------------------|
| | Виды образовательных программ | Место обучения | | | единица измерения | | Значение | | допустимое (возможное) отклонение ³ | отклонение, превышающее допустимое (возможное) значение | причина отклонения | |
| | | | | | наименование ⁴ | код по ОКЕИ ⁵ | утверждено в муниципальном задании на год ³ | исполнено на отчетную дату | | | | |
| 1 | 2 | 3 | 4 | 5 | 6 | 7 | 8 | 9 | 10 | 11 | 12 | 13 |
| 01000100000 000101101 | Содержание детей | не указано | очная | число обучающихся | человек | 792 | 7 | 7 | 5% | 0,0 | | |



Л.Х. Ахтямова

ПОЯСНИТЕЛЬНАЯ ЗАПИСКА
о результатах выполнения муниципального задания
МОБУ СОШ с.Зирган
муниципального района Мелеузовский район РБ
за 2019 год

В МОБУ СОШ с.Зирган по состоянию на конец 2019 года работают:

- 5 руководящих работника (директор школы, заместители директора и заведующая филиалом), все имеют высшее профессиональное образование;
- 62 педагогических работника, 59 из них имеют высшее педагогическое образование (95%), 3 – среднее специальное педагогическое образование (5%).

Общее количество обучающихся в МОБУ СОШ с.Зирган составляет 628 человек, из них 558 в базовой школе и 70 в филиалах НОШ д.Сабашево, ООШ д.Антоновка, ООШ д.Верхнеюлдашево, из них:

- по программе начального общего образования в базовой школе 288 человек, в филиалах 32 человека;
- по программе основного общего образования в базовой школе 307 человек, в филиалах 38 человек;
- по программе среднего общего образования 32 человека в базовой школе.

В школе 29 класс - комплектов, средняя наполняемость классов составляет 19,2 человека, из них:

- по программе начального общего образования – 21,3 человек;
- основного общего образования – 18 человек;
- среднего общего образования – 16,5 человек.

Успеваемость по итогам года составила 99,6%, качество 41,1%.

Все участники ГИА успешно сдали экзамены в формате ОГЭ и ЕГЭ.

За отчетный период проверок органами исполнительной власти, осуществляющими функции по контролю и надзору в сфере образования не осуществлялось.

Обоснованные жалобы потребителей на качество оказания муниципальной услуги отсутствуют.

Показатели, характеризующие объем муниципальной услуги отклонений не имеют.

Директор школы:



Л.Х.Ахтямова

ОТЧЕТ О ВЫПОЛНЕНИИ
МУНИЦИПАЛЬНОГО ЗАДАНИЯ № 1 _____
на 20 19 год и на плановый период 20 20 _____ и 20 21 годов
от " 17 " _____ 02 _____ 20 20 г.

Наименование муниципального учреждения (обособленного подразделения) _____
Муниципальное общеобразовательное бюджетное учреждение средняя общеобразовательная школа д. Корисевка муниципального района Мелеузовский район Республики Башкортостан

Вид деятельности муниципального учреждения (обособленного подразделения) _____
Образование и наука

(указывается вид деятельности муниципального учреждения из ведомственного перечня муниципальных работ и услуг)

Периодичность до 1 марта 2020г

(указывается в соответствии с периодичностью представления отчета о выполнении муниципального задания, установленной в муниципальном задании)

| | Коды |
|-------------------------|----------------|
| Форма по ОКУД | 0506001 |
| Дата | 17.02.2020 |
| Код по сводному реестру | 07632038 |
| | |
| По ОКВЭД | 80.10.2 |
| По ОКВЭД | 80.21.1 |
| По ОКВЭД | 80.21.2 |
| | |

Часть 1. Сведения об оказываемых муниципальных услугах

Раздел 1

1. Наименование муниципальной услуги Реализация основных общеобразовательных программ
 начального общего образования

Код по ведомственному
перечню

11 787 0

2. Категории потребителей муниципальной услуги Физические лица

3. Сведения о фактическом достижении показателей, характеризующих объем и (или) качество муниципальной услуги

3.1. Сведения о фактическом достижении показателей, характеризующих качество муниципальной услуги

| Уникальный номер реестровой записи ⁴ | Показатель, характеризующий содержание муниципальной услуги | | Показатель, характеризующий условия (формы) оказания муниципальной услуги | Показатель качества муниципальной услуги | | Значение | | допустимое (возможное) отклонение | отклонение, превышающее допустимое (возможное) значение | причина отклонения | |
|---|---|----------------|---|--|---------------------------|--------------------------|--|-----------------------------------|---|--------------------|----------------------------|
| | Виды образовательных программ | Место обучения | Формы образования и формы реализации образовательных программ | наименование показателя ⁵ | единица измерения | | утверждено в муниципальном задании на год ³ | | | | исполнено на отчетную дату |
| | | | | | наименование ⁶ | код по ОКЕИ ⁵ | | | | | |
| 1 | 2 | 3 | 4 | 5 | 6 | 7 | 8 | 9 | 10 | 11 | 12 |
| 00301000101 000101101 | Образовательная программа начального общего образования | не указано | очная | Доля педагогов, имеющих высшую и первую квалификационные категории | процент | 744 | 72,0 | 72,0 | 5% | 0,0 | |
| | | | | Доля обучающихся- победителей олимпиад, конкурсов муниципальных, региональных и всероссийских уровней | процент | 744 | 0,0 | 0,0 | 5% | 0,0 | |
| | | | | Доля обучающихся, оставленных на повторное обучение | процент | 744 | 0,0 | 0,0 | 5% | 0,0 | |
| | | | | Доля своевременно устраненных общеобразовательным учреждением нарушений, выявленных в результате проверок органами исполнительной власти субъектов Российской Федерации, осуществляющими функции по контролю и надзору в сфере образования | процент | 744 | 100,0 | 100,0 | 5% | 0,0 | |

3.2. Сведения о фактическом достижении показателей, характеризующих объем муниципальной услуги

| Уникальный номер реестровой записи ⁴ | Показатель, характеризующий содержание муниципальной услуги | | Показатель, характеризующий условия (формы) оказания муниципальной услуги | Показатель объема муниципальной услуги | | | | | | | | Средний размер платы (цена, тариф) |
|---|---|---|---|--|-------------------|--------------------------|---|----------------------------|--|---|--------------------|------------------------------------|
| | Виды образовательных программ | Место обучения | Формы образования и формы реализации образовательных программ | Наименование показателя ¹ | Единица измерения | | утверждено в муниципальном задании на год | исполнено на отчетную дату | допустимое (возможное) отклонение ³ | отклонение, превышающее допустимое (возможное) значение | причина отклонения | |
| | | | | | наименование | код по ОКЕИ ⁵ | | | | | | |
| 1 | 2 | 3 | 4 | 5 | 6 | 7 | 8 | 9 | 10 | 11 | 12 | 13 |
| 00301000101 000101101 | Образовательная программа начального общего образования | не указано | Очная | число обучающихся | человек | 792 | 50 | 50 | 5% | 0,0 | | |
| | | не указано | Очная (филиалы) | число обучающихся | человек | 792 | 14 | 14 | 5% | 0 | | |
| 00301000101 000101101 | Образовательная программа начального общего образования | проходящие обучение по состоянию здоровья на дому | | число обучающихся | человек | 792 | 1 | 1 | 5% | 0 | | |

1. Наименование муниципальной услуги Реализация основных общеобразовательных программ основного общего образованияКод по ведомственному перечню 11 791 02. Категории потребителей муниципальной услуги Физические лица

3. Сведения о фактическом достижении показателей, характеризующих объем и (или) качество муниципальной услуги

3.1. Сведения о фактическом достижении показателей, характеризующих качество муниципальной услуги

| Уникальный номер реестровой записи ¹ | Показатель, характеризующий содержание муниципальной услуги | | Показатель, характеризующий условия (формы) оказания муниципальной услуги | Показатель качества муниципальной услуги | | Значение | | допустимое (возможное) отклонение | отклонение, превышающее допустимое (возможное) значение | причина отклонения | |
|---|---|----------------|---|--|---------------------------|--------------------------|----------------------------|-----------------------------------|---|--------------------|--|
| | Виды образовательных программ | Место обучения | Формы образования и формы реализации образовательных программ | наименование показателя ⁴ | единица измерения | | исполнено на отчетную дату | | | | |
| | | | | | наименование ⁴ | код по ОКЕИ ⁵ | | | | | утверждено в муниципальном задании на год ¹ |
| 1 | 2 | 3 | 4 | 5 | 6 | 7 | 8 | 9 | 10 | 11 | 12 |
| 00301000101 004101101 | Образовательная программа основного общего образования | не указано | очная | Доля педагогов, имеющих высшую и первую квалификационные категории | процент | 744 | 72,0 | 72,0 | 5% | 0,0 | |
| | | | | Доля обучающихся- победителей олимпиад, конкурсов муниципальных, региональных и всероссийских уровней | процент | 744 | 0,0 | 0,0 | 5% | 0,0 | |
| | | | | Доля обучающихся, оставленных на повторное обучение | процент | 744 | 0,0 | 0,0 | 5% | 0,0 | |
| | | | | Доля обучающихся, сдавших государственную итоговую аттестацию | процент | 744 | 100,0 | 100,0 | 5% | 0,0 | |
| | | | | Доля своевременно устраненных общеобразовательным учреждением нарушений, выявленных в результате проверок органами исполнительной власти субъектов Российской Федерации, осуществляющими функции по контролю и надзору в сфере образования | процент | 744 | 100,0 | 100,0 | 5% | 0,0 | |

3.2. Сведения о фактическом достижении показателей, характеризующих объем муниципальной услуги

| Уникальный номер реестровой записи * | Показатель, характеризующий содержание муниципальной услуги | | Показатель, характеризующий условия (формы) оказания муниципальной услуги | наименование показателя ⁴ | Показатель объема муниципальной услуги | | | | | | | Средний размер платы (цена, тариф) |
|--------------------------------------|---|----------------|---|--------------------------------------|--|--------------------------|--|----------------------------|--|---|--------------------|------------------------------------|
| | Виды образовательных программ | Место обучения | | | единица измерения | | Значение | | допустимое (возможное) отклонение ¹ | отклонение, превышающее допустимое (возможное) значение | причина отклонения | |
| | | | | | наименование ⁴ | код по ОКЕИ ⁵ | утверждено в муниципальном задании на год ³ | исполнено на отчетную дату | | | | |
| 1 | 2 | 3 | 4 | 5 | 6 | 7 | 8 | 9 | 10 | 11 | 12 | 13 |
| 00301000101004101101 | Образовательная программа основного общего образования | не указано | очная | число обучающихся | человек | 792 | 74 | 74 | 5% | 0,0 | | |
| 00301000101004101101 | Образовательная программа основного общего образования | не указано | очная(филиал) | число обучающихся | человек | 792 | 23 | 23 | 5% | 0,0 | | |

1. Наименование муниципальной услуги _____ Реализация основных общеобразовательных программ среднего общего образования

Код по ведомственному перечню 11 794 0

2. Категории потребителей муниципальной услуги _____ Физические лица

3. Сведения о фактическом достижении показателей, характеризующих объем и (или) качество муниципальной услуги

3.1. Сведения о фактическом достижении показателей, характеризующих качество муниципальной услуги

| Уникальный номер реестровой записи ⁴ | Показатель, характеризующий содержание муниципальной услуги | | Показатель, характеризующий условия (формы) оказания муниципальной услуги | Показатель качества муниципальной услуги | Значение | | | | | | | | |
|---|---|----------------|---|--|---|--------------------------------------|---------------------------|--------------------------|--|----------------------------|--|---|--------------------|
| | Виды образовательных программ | Место обучения | | | Формы образования и формы реализации образовательных программ | наименование показателя ⁴ | единица измерения | | утверждено в муниципальном задании на год ³ | исполнено на отчетную дату | допустимое (возможное) отклонение ¹ | отклонение, превышающее допустимое (возможное) значение | причина отклонения |
| | | | | | | | наименование ⁴ | код по ОКЕИ ⁵ | | | | | |
| 1 | 2 | 3 | 4 | 5 | 6 | 7 | 8 | 9 | 10 | 11 | 12 | | |
| 00301000101001101101 | Образовательная программа среднего общего образования | не указано | очная | Доля педагогов, имеющих высшую и первую квалификационные категории | процент | 744 | 72,0 | 72,0 | 5% | 0,0 | | | |
| | Образовательная программа среднего общего образования | | | Доля обучающихся- победителей олимпиад, конкурсов муниципальных, региональных и всероссийских уровней | процент | 744 | 0,0 | 0,0 | 5% | 0,0 | | | |
| | | | | Доля обучающихся, оставленных на повторное обучение | процент | 744 | 0,0 | 0,0 | 5% | 0,0 | | | |
| | | | очная | Доля обучающихся, сдавших единый государственный экзамен | процент | 744 | 100,0 | 100,0 | 5% | 0,0 | | | |
| | | | очная | Доля своевременно устраненных общеобразовательным учреждением нарушений, выявленных в результате проверок органами исполнительной власти субъектов Российской Федерации, осуществляющими функции по контролю и надзору в сфере образования | процент | 744 | 100,0 | 100,0 | 5% | 0,0 | | | |

3.2. Сведения о фактическом достижении показателей, характеризующих объем муниципальной услуги

| Уникальный номер реестровой записи ⁴ | Показатель, характеризующий содержание муниципальной услуги | | | Показатель, характеризующий условия (формы) оказания муниципальной услуги | | Показатель объема муниципальной услуги | | | Значение | | Допустимое (возможное) отклонение | Отклонение - превышающее допустимое (возможное) значение | Причина отклонения | Средний размер платы (цена, тариф) |
|---|---|--|---------------------|---|--------------------------------|--|---------------------------|--------------------------|--|----------------------------|-----------------------------------|--|--------------------|------------------------------------|
| | Виды образовательных программ | Категория потребителей | Возраст обучающихся | Формы образования и формы реализации образовательных программ | Справочник периодов пребывания | Наименование показателя ¹ | единица измерения | | Утверждено в муниципальном задании на год ³ | Исполнено на отчетную дату | | | | |
| | | | | | | | Наименование ² | код по ОКЕИ ⁵ | | | | | | |
| 1 | 2 | 3 | 4 | 5 | 6 | 7 | 8 | 9 | 10 | 11 | 12 | 13 | 14 | 15 |
| 003003006010075100101 | Образовательная программа дошкольного образования | Обучающиеся за исключением обучающихся с ограниченными возможностями и здоровья (ОВЗ) и детей-инвалидов | от 1 до 3 лет | не указано | Группа полного дня | число обучающихся | человек | 792 | 15 | 15 | 5% | 0,0 | | |
| | | | от 3 до 5 лет | | | | | | 10 | 10 | | | | |
| | | | от 5 лет | | | | | | 10 | 10 | | | | |
| 003003007001057100101 | Образовательная программа дошкольного образования | Обучающиеся за исключением обучающихся с ограниченными возможностями и здоровьем (ОВЗ) и детей-инвалидов | от 1 до 3 лет | не указано | Группа сокращенного дня | число обучающихся | человек | 792 | 10 | 10 | 5% | 0,0 | | |
| | | | от 3 до 5 лет | | | | | | 4 | 4 | | | | |
| | | | от 5 лет | | | | | | | | | | | |

1. Наименование муниципальной услуги Присмотр и уходКод по ведомственному перечню 11 Д45 02. Категории потребителей муниципальной услуги Физические лица

3. Сведения о фактическом достижении показателей, характеризующих объем и (или) качество муниципальной услуги

3.1. Сведения о фактическом достижении показателей, характеризующих качество муниципальной услуги

| Уникальный номер реестровой записи ⁴ | Показатель, характеризующий содержание муниципальной услуги | | Показатель, характеризующий условия (формы) оказания муниципальной услуги | Показатель качества муниципальной услуги | | Значение | | допустимое (возможное) отклонение | отклонение, превышающее допустимое (возможное) значение | причина отклонения | |
|---|---|---------------------|---|---|---------------------------|--------------------------|----------------------------|-----------------------------------|---|--------------------|----|
| | Категория потребителей | Возраст обучающихся | Формы образования и формы реализации образовательных программ | наименование показателя ⁴ | единица измерения | | исполнено на отчетную дату | | | | |
| | | | | | наименование ⁴ | код по ОКЕИ ⁵ | | | | | |
| 1 | 2 | 3 | 4 | 5 | 6 | 7 | 8 | 9 | 10 | 11 | 12 |
| 0110020009002100201 | Физические лица за исключением льготных категорий | от 1 до 3 лет | очная | Посещаемость детьми дошкольных образовательных учреждений | процент | 744 | 70,0 | 70,0 | 5% | 0,0 | |
| | | от 3 до 5 лет | | | | | | | | | |
| | | от 5 лет | очная | | | | | | | | |

3.2. Сведения о фактическом достижении показателей, характеризующих объем муниципальной услуги

| Уникальный номер реестровой записи ⁴ | Показатель, характеризующий содержание муниципальной услуги | | Показатель, характеризующий условия (формы) оказания муниципальной услуги | | Показатель объема муниципальной услуги | | Значение | | Допустимое (возможное) отклонение | Отклонение, превышающее допустимое (возможное) значение | Причина отклонения | Средний размер платы (цена, тариф) | |
|---|---|---------------------|---|--------------------------------|--|---------------------------|--------------------------|----------------------------|-----------------------------------|---|--------------------|------------------------------------|----|
| | Категория потребителей | Возраст обучающихся | Формы образования и формы реализации образовательных программ | Справочник периодов пребывания | Наименование показателя ⁴ | единица измерения | | Исполнено на отчетную дату | | | | | |
| | | | | | | Наименование ⁴ | код по ОКЕИ ⁵ | | | | | | |
| 1 | 2 | 3 | 4 | 5 | 6 | 7 | 8 | 9 | 10 | 11 | 12 | 13 | 14 |
| 00300300701057100101 | Физические лица за исключением льготных категорий | от 1 до 3 лет | не указано | число обучающихся | человек | 792 | | 25 | 25 | 5% | 0,0 | | |
| | | от 3 до 5 лет | | | | | | 14 | 14 | 5% | 0,0 | | |
| | | от 5 лет | | | | | | 10 | 10 | 5% | 0,0 | | |

Директор:

Ф.И.О.



Пояснительная записка о результатах выполнения муниципального задания.

По итогам года успеваемость составляет 100 %.

Уровень сохранения и укрепления здоровья детей повысился в связи с проведением учителями физ. культуры и классными руководителями спортивных мероприятий с обучающимися с привлечением родителей. работа хоккейного корта.

Тепловой режим в школе соответствует норме.

За отчетный период не было травм. Снизилось количество дней пропусков по болезни в расчете на одного человека.

Школа полностью укомплектована кадрами с соответствующим образованием.

Аттестацию все учителя проходят через 5 лет, согласно графику.

Курсы повышения квалификации все учителя проходят по плану.

Призеры муниципального этапа олимпиад: ученица 6 класса - по математике, ученики 7,10 классов - по литературе, ученик 9 класса - по физике, ученица 8 класса- по биологии, ученица 4 класса- по русскому языку, ученик 8 класса филиала ООШ д. Даниловка–по математике, русскому языку, физике. Ученица 11 класса – призер Республиканского диктанта на знание Конституций РФ, РБ. В настоящее время продолжается участие обучающихся в дистанционных олимпиадах. «Кубок Гагарина»: школьный этап – 15 победителей из 33 участников. Ученица 8 класса- победитель муниципального конкурса «Рукотворное чудо», ученики 4,9 классов - победители муниципального конкурса чтецов.

Жалоб на качество предоставляемой муниципальной услуги нет.

В школе 181 обучающихся, 22 учителя.

Здание соответствует санитарно- гигиеническим правилам и требованиям противопожарной безопасности.

Достоверность информации об учреждении соответствует действительности. Муниципальное задание выполнено в полном объеме.

Директор школы:

Прокопьев А.В.



МОБУ СОШ
А. Корнеева им. Б. Рафилова
Муниципальный район
Молодцовский район РБ

ОТЧЕТ О ВЫПОЛНЕНИИ
МУНИЦИПАЛЬНОГО ЗАДАНИЯ № 1
за 20 19 год и на плановый период 20 20 и 20 21 годов
от " 17 " 02 20 20 г.

Наименование муниципального учреждения (обособленного подразделения) _____
Муниципальное общеобразовательное бюджетное учреждение средняя общеобразовательная школа с. Нордовка муниципального района Мелеузовский район Республики Башкортостан

Вид деятельности муниципального учреждения (обособленного подразделения) _____
Образование и наука

(указывается вид деятельности муниципального учреждения из ведомственного перечня муниципальных работ и услуг)

Периодичность до 1 марта 2020г _____

(указывается в соответствии с периодичностью представления отчета о выполнении муниципального задания, установленной в муниципальном задании)

| | Коды |
|-------------------------|------------|
| Форма по ОКУД | 0506001 |
| Дата | 17.02.2020 |
| Код по сводному реестру | 07632040 |
| По ОКВЭД | 80.10.2 |
| По ОКВЭД | 80.21.1 |
| По ОКВЭД | 80.21.2 |
| | |

Часть 1. Сведения об оказываемых муниципальных услугах

Раздел 1

1. Наименование муниципальной услуги Реализация основных общеобразовательных программ

Код по ведомственному перечню 11.787.0

2. Категории потребителей муниципальной услуги Физические лица

3. Сведения о фактическом достижении показателей, характеризующих объем и (или) качество муниципальной услуги

3.1 Сведения о фактическом достижении показателей, характеризующих качество муниципальной услуги

| Уникальный номер реестровой записи | Показатель, характеризующий содержание муниципальной услуги | | Показатель, характеризующий условия (формы) оказания муниципальной услуги | Показатель качества муниципальной услуги | единица измерения | | Значение | | допустимое (возможное) отклонение | отклонение, превышающее допустимое (возможное) значение | причина отклонения | | |
|------------------------------------|---|----------------|--|--|---|-------------------------|--------------|-------------|-----------------------------------|---|--------------------|---|----------------------------|
| | Виды образовательных программ | Место обучения | | | Формы образования и формы реализации образовательных программ | наименование показателя | наименование | код по ОКЕИ | | | | утверждено в муниципальном задании на год | исполнено на отчетную дату |
| | | | | | | | | | | | | | |
| 00301000101000101101 | Образовательная программа начального общего образования | не указано | очная | Доля педагогов, имеющих высшую и первую квалификационные категории | процент | 744 | 69,0 | 69,0 | 5% | 0,0 | | | |
| очная(филиал) | | | Доля обучающихся- победителей олимпиад, конкурсов муниципальных, региональных и всероссийских уровней | процент | 744 | 10,0 | 10,0 | 5% | 0,0 | | | | |
| очная(филиал) | | | Доля обучающихся, оставленных на повторное обучение | процент | 744 | 0,0 | 0,0 | 5% | 0,0 | | | | |
| очная(филиал) | | | Доля своевременно устраненных общеобразовательным учреждением нарушений, выявленных в результате проверок органами исполнительной власти субъектов Российской Федерации, осуществляющими функции по контролю и надзору в сфере образования | процент | 744 | 100,0 | 100,0 | 5% | 0,0 | | | | |

3.2 Сведения о фактическом достижении показателей, характеризующих объем муниципальной услуги

| Уникальный номер реестровой записи ¹ | Показатель, характеризующий содержание муниципальной услуги | | Показатель, характеризующий условия (формы) оказания муниципальной услуги | Показатель объема муниципальной услуги | | | Значение | | допустимое (возможное) отклонение ³ | отклонение, превышающее допустимое (возможное) значение | причина отклонения | Средний размер платы (цена, тариф) | |
|---|---|----------------|---|---|--------------------------------------|-------------------|--------------------------|--|--|---|--------------------|------------------------------------|----------------------------|
| | Виды образовательных программ | Место обучения | | Формы образования и формы реализации образовательных программ | наименование показателя ⁴ | единица измерения | | утверждено в муниципальном задании на год ³ | | | | | исполнено на отчетную дату |
| | | | | | | наименование | код по ОКЕИ ³ | | | | | | |
| 1 | 2 | 3 | 4 | 5 | 6 | 7 | 8 | 9 | 10 | 11 | 12 | 13 | |
| 00301000101000101101 | Образовательная программа начального общего образования | | очная | число обучающихся | человек | 792 | 55 | 55 | 5% | 0,0 | | | |

Раздел 2

1. Наименование муниципальной услуги Реализация основных общеобразовательных программ основного общего образования

Код по ведомственному перечню 11.791.0

2. Категории потребителей муниципальной услуги Физические лица

3 Сведения о фактическом достижении показателей, характеризующих объем и (или) качество муниципальной услуги

3.1 Сведения о фактическом достижении показателей, характеризующих качество муниципальной услуги

| Уникальный номер реестровой записи ¹ | Показатель, характеризующий содержание муниципальной услуги | | Показатель, характеризующий условия (формы) оказания муниципальной услуги | Показатель качества муниципальной услуги | | | Значение | | допустимое (возможное) отклонение | отклонение, превышающее допустимое (возможное) значение | причина отклонения | |
|---|---|----------------|---|--|--------------------------------------|-------------------|--------------------------|--|-----------------------------------|---|--------------------|----------------------------|
| | Виды образовательных программ | Место обучения | | Формы образования и формы реализации образовательных программ | наименование показателя ⁴ | единица измерения | | утверждено в муниципальном задании на год ³ | | | | исполнено на отчетную дату |
| | | | | | | наименование | код по ОКЕИ ³ | | | | | |
| 1 | 2 | 3 | 4 | 5 | 6 | 7 | 8 | 9 | 10 | 11 | 12 | |
| 00301000101004101101 | Образовательная программа основного общего образования | не указано | очная | Доля педагогов, имеющих высшую и первую квалификационные категории | процент | 744 | 69,0 | 69,0 | 5% | 0,0 | | |
| | | | очная (филиал) | Доля обучающихся - победителей олимпиад, конкурсов муниципальных, региональных и всероссийских уровней | процент | 744 | 10,0 | 10,0 | 5% | 0,0 | | |
| | | | | Доля обучающихся, оставленных на повторное обучение | процент | 744 | 0,0 | 0,0 | 5% | 0,0 | | |
| | | | очная | Доля обучающихся, сдавших государственную итоговую аттестацию | процент | 744 | 100,0 | 100,0 | 5% | 0,0 | | |
| | | | очная | Доля своевременно устраненных общеобразовательным учреждением нарушений, выявленных в результате проверок органами исполнительной власти субъектов Российской Федерации, осуществляющими функции по контролю и надзору в сфере образования | процент | 744 | 100,0 | 100,0 | 5% | 0,0 | | |

3.2. Сведения о фактическом достижении показателей, характеризующих объем муниципальной услуги

| Уникальный номер реестровой записи ⁴ | Показатель, характеризующий содержание муниципальной услуги | | Показатель, характеризующий условия (формы) оказания муниципальной услуги | Показатель объема муниципальной услуги | | | | | | | | Средний размер платы (цена, тариф) |
|---|---|----------------|---|--|-------------------|--------------------------|--|----------------------------|--|---|--------------------|------------------------------------|
| | Виды образовательных программ | Место обучения | | наименование показателя ⁴ | единица измерения | | Значение | | допустимое (возможное) отклонение ³ | отклонение, превышающее допустимое (возможное) значение | причина отклонения | |
| | | | | | наименование | код по ОКЕИ ⁵ | утверждено в муниципальном задании на год ³ | исполнено на отчетную дату | | | | |
| 1 | 2 | 3 | 4 | 5 | 6 | 7 | 8 | 9 | 10 | 11 | 12 | 13 |
| 00301000101004101101 | Образовательная программа основного общего образования | не указано | очная | число обучающихся | человек | 792 | 60 | 60 | 5% | 0,0 | | |
| 00301000101004101101 | Образовательная программа основного общего образования | | | число обучающихся | человек | 792 | 1 | 1 | 5% | 0,0 | | |

Раздел 3

1. Наименование муниципальной услуги: Реализация основных общеобразовательных программ среднего общего образования Код по ведомственному перечню: 11 794 0

2. Категории потребителей муниципальной услуги: Физические лица

3. Сведения о фактическом достижении показателей, характеризующих объем и (или) качество муниципальной услуги

3.1. Сведения о фактическом достижении показателей, характеризующих качество муниципальной услуги

| Уникальный номер реестровой записи ⁴ | Показатель, характеризующий содержание муниципальной услуги | | Показатель, характеризующий условия (формы) оказания муниципальной услуги | Показатель качества муниципальной услуги | Значение | | | | | | | | |
|---|---|----------------|---|--|---|--------------------------------------|-------------------|--------------------------|--|----------------------------|-----------------------------------|---|--------------------|
| | Виды образовательных программ | Место обучения | | | Формы образования и формы реализации образовательных программ | наименование показателя ⁴ | единица измерения | | утверждено в муниципальном задании на год ³ | исполнено на отчетную дату | допустимое (возможное) отклонение | отклонение, превышающее допустимое (возможное) значение | причина отклонения |
| | | | | | | | наименование | код по ОКЕИ ⁵ | | | | | |
| 1 | 2 | 3 | 4 | 5 | 6 | 7 | 8 | 9 | 10 | 11 | 12 | | |
| 00301000101001101101 | Образовательная программа среднего общего образования | не указано | очная | Доля педагогов, имеющих высшую и первую квалификационные категории | процент | 744 | 69,0 | 69,0 | 5% | 0,0 | | | |
| | | | | Доля обучающихся- победителей олимпиад, конкурсов муниципальных, региональных и всероссийских уровней | процент | 744 | 10,0 | 10,0 | 5% | 0,0 | | | |
| | | | очная(филиал) | Доля обучающихся, оставленных на повторное обучение | процент | 744 | 0,0 | 0,0 | 5% | 0,0 | | | |
| | | | | Доля обучающихся, сдавших единый государственный экзамен | процент | 744 | 100,0 | 100,0 | 5% | 0,0 | | | |
| | | | | Доля своевременно устраненных общеобразовательным учреждением нарушений, выявленных в результате проверок органами исполнительной власти субъектов Российской Федерации, осуществляющими функции по контролю и надзору в сфере образования | процент | 744 | 100,0 | 100,0 | 5% | 0,0 | | | |

3.2 Сведения о фактическом достижении показателей, характеризующих объем муниципальной услуги

| Уникальный номер реестровой записи ⁴ | Показатель, характеризующий содержание муниципальной услуги | | Показатель, характеризующий условия (формы) оказания муниципальной услуги | наименование показателя ⁴ | Показатель объема муниципальной услуги | | | | | | | Средний размер платы (цена, тариф) |
|---|---|----------------|---|--------------------------------------|--|--------------------------|--|----------------------------|--|---|--------------------|------------------------------------|
| | Виды образовательных программ | Место обучения | | | единица измерения | | Значение | | допустимое (возможное) отклонение ³ | отклонение, превышающее допустимое (возможное) значение | причина отклонения | |
| | | | | | наименование | код по ОКЕИ ⁵ | утверждено в муниципальном задании на год ³ | исполнено на отчетную дату | | | | |
| 1 | 2 | 3 | 4 | 5 | 6 | 7 | 8 | 9 | 10 | 11 | 12 | 13 |
| 00301000101001101101 | Образовательная программа среднего общего образования | не указано | очная | число обучающихся | человек | 792 | 15 | 15 | 5% | 0,0 | | |

Раздел 4

1. Наименование муниципальной услуги

Реализация основных общеобразовательных программ дошкольного образования

Код по ведомственному перечню

11 Д45 0

2. Категории потребителей муниципальной услуги

Физические лица

3. Сведения о фактическом достижении показателей, характеризующих объем и (или) качество муниципальной услуги

3.1 Сведения о фактическом достижении показателей, характеризующих качество муниципальной услуги

| Уникальный номер реестровой записи ⁴ | Показатель, характеризующий содержание муниципальной услуги | | | Показатель, характеризующий условия (формы) оказания муниципальной услуги | Показатель качества муниципальной услуги | Значение | | | | | | | |
|---|---|------------------------|---------------------|---|--|---|-------------------|--------------------------|--|----------------------------|--|---|--------------------|
| | Виды образовательных программ | Категория потребителей | Возраст обучающихся | | | Формы образования и формы реализации образовательных программ | единица измерения | | утверждено в муниципальном задании на год ³ | исполнено на отчетную дату | допустимое (возможное) отклонение ³ | отклонение, превышающее допустимое (возможное) значение | причина отклонения |
| | | | | | | | наименование | код по ОКЕИ ⁵ | | | | | |
| 1 | 2 | 3 | 4 | 5 | 6 | 7 | 8 | 9 | 10 | 11 | 12 | 13 | |
| 00300300201061100101 | Образовательная программа дошкольного образования | физические лица | от 1 до 3 лет | очная | Доля педагогов, имеющих специальное педагогическое образование | процент | 744 | 83,3 | 83,3 | 5% | 0,0 | | |
| 00300300601067100101 | | | от 3 до 5 лет | | | | | | | | | | |
| 00300300701066100101 | | | от 5 лет | очная | Посещаемость детьми дошкольных образовательных учреждений | процент | 744 | 70,0 | 70,0 | 5% | 0,0 | | |

3.2. Сведения о фактическом достижении показателей, характеризующих объем муниципальной услуги

| Уникальный номер реестровой записи ⁴ | Показатель, характеризующий содержание муниципальной услуги | | | Показатель, характеризующий условия (формы) оказания муниципальной услуги | | Показатель объема муниципальной услуги | | | | | | | | |
|---|---|------------------------|---------------------|---|--------------------------------|--|-------------------|--------------------------|---|----------------------------|--|---|--------------------|------------------------------------|
| | Виды образовательных программ | Категория потребителей | Возраст обучающихся | Формы образования и формы реализации образовательных программ | Справочник периодов пребывания | Наименование показателя ⁴ | Единица измерения | | Значение | | Допустимое (возможное) отклонение ⁵ | Отклонение, превышающее допустимое (возможное) значение | Причина отклонения | Средний размер платы (цена, тариф) |
| | | | | | | | наименование | код по ОКЕИ ³ | Утверждено в муниципальном задании ³ | Исполнено на отчетную дату | | | | |
| 1 | 2 | 3 | 4 | 5 | 6 | 7 | 8 | 9 | 10 | 11 | 12 | 13 | 14 | 15 |
| 00300300201061100101 | Образовательная программа дошкольного образования | Физические лица | от 1 до 3 лет | не указано | Группа полного дня | Число обучающихся | Человек | 792 | 15 | 15 | 5% | 0,0 | | |
| 00300300601067100101 | | | от 3 до 5 лет | | | | | | 20 | 20 | 5% | 0,0 | | |
| 00300300701066100101 | | | от 5 лет | | | | | | 18 | 18 | 5% | 0,0 | | |

Раздел 5

1 Наименование муниципальной услуги Присмотр и уход

Код по ведомственному перечню **11 Д45 0**

2 Категории потребителей муниципальной услуги Физические лица

3 Сведения о фактическом достижении показателей, характеризующих объем и (или) качество муниципальной услуги

3.1. Сведения о фактическом достижении показателей, характеризующих качество муниципальной услуги

| Уникальный номер реестровой записи ⁴ | Показатель, характеризующий содержание муниципальной услуги | | Показатель, характеризующий условия (формы) оказания муниципальной услуги | Показатель качества муниципальной услуги | | | Значение | | допустимое (возможное) отклонение ⁵ | отклонение, превышающее допустимое (возможное) значение | причина отклонения |
|---|---|---------------------|---|--|-------------------|--------------------------|---|----------------------------|--|---|--------------------|
| | Категория потребителей | Возраст обучающихся | Формы образования и формы реализации образовательных программ | наименование показателя ⁴ | единица измерения | | утверждено в муниципальном задании на год | исполнено на отчетную дату | | | |
| | | | | | наименование | код по ОКЕИ ³ | | | | | |
| 1 | 2 | 3 | 4 | 5 | 6 | 7 | 8 | 9 | 10 | 11 | 12 |
| 01100200009002100201 | Физические лица за исключением льготных категорий | от 1 до 3 лет | очная | Доля педагогов, имеющих специальное педагогическое образование | процент | 744 | 70,0 | 70,0 | 5% | 0,0 | |
| 01100600009003101201 | | от 3 до 5 лет | | Посещаемость детьми дошкольных образовательных учреждений | | | | | | | |
| 01100700009001100201 | | от 5 лет | | | | | | | | | |

3.2. Сведения о фактическом достижении показателей, характеризующих объем муниципальной услуги

| | | | | | Показатель объема муниципальной услуги | | | | | | | | Средний размер платы (цена, тариф) |
|---|---|---------------------|---|--------------------------------|--|-------------------|--------------------------|--|----------------------------|-----------------------------------|---|--------------------|------------------------------------|
| Уникальный номер реестровой записи ¹ | Показатель, характеризующий содержание муниципальной услуги | | Показатель, характеризующий условия (формы) оказания муниципальной услуги | | Показатель объема муниципальной услуги | | | Значение | | допустимое (возможное) отклонение | отклонение, превышающее допустимое (возможное) значение | причина отклонения | |
| | Категория потребителей | Возраст обучающихся | Формы образования и формы реализации образовательных программ | Справочник периодов пребывания | наименование показателя ⁴ | единица измерения | | утверждено в муниципальном задании на год ³ | исполнено на отчетную дату | | | | |
| | | | | | | наименование | код по ОКЕИ ³ | | | | | | |
| 1 | 2 | 3 | 4 | 5 | 6 | 7 | 8 | 9 | 10 | 11 | 12 | 13 | 14 |
| 01100200009 02100201 | Физические лица за исключением льготных категорий | от 1 до 3 лет | не указано | Группа полного дня | число обучающихся | человек | 792 | 15 | 15 | 5% | 0,0 | | |
| 01100600009 003101201 | | от 3 до 5 лет | | | | | | 20 | 20 | | | | |
| 01100700009 001100201 | | от 5 лет | | | | | | 18 | 18 | | | | |

Директор



Р.Г. Улиахметов

ПОЯСНИТЕЛЬНАЯ ЗАПИСКА
МОБУ СОШ с.Нордовка
о результатах выполнения муниципального задания
за 2019 год

1. В 2019 учебном году было сформировано 10 классов, в которых обучались 131 ученик.

Обучение на дому по состоянию здоровья 1 учащийся 9 класса по образовательной программе основного общего образования.

Средняя наполняемость классов составила 14 человек.

Микросоциум

| | | |
|------|--|-----|
| 1. | Количество учащихся в ОУ | 131 |
| 2. | Количество семей в ОУ всего, из них: | 105 |
| 2.1 | полных | 78 |
| 2.2 | неполных | 27 |
| 3. | Количество учащихся из многодетных семей | 42 |
| 4. | Количество учащихся из неполных семей | 23 |
| 5. | Количество неблагополучных семей | 1 |
| 5.1 | Количество учащихся из неблагополучных семей | 2 |
| 6. | Количество детей из семей безработных граждан, из них: | 10 |
| 6.1. | из неполных семей | 4 |
| 6.2. | из полных семей, где не работает один родитель | 13 |
| 6.3. | из полных семей, где не работают оба родителя | 4 |
| 7. | Количество детей-инвалидов | 1 |
| 8. | Количество детей с ограниченными возможностями, т.е. имеющие недостатки в физическом или психическом развитии | 1 |
| 9. | Количество детей-сирот | 0 |
| 10. | Количество опекаемых детей | 5 |
| 11. | Количество учащихся из малообеспеченных семей | 6 |
| 12. | Количество учащихся состоящих на учете в КДН | 0 |
| 13. | Количество учащихся, состоящих на учете в ОДН | 0 |
| 14. | Количество учащихся состоящих на ВШУ | 0 |
| 15. | Количество учащихся снятых с учета в образовательном учреждении | 0 |
| 16. | Количество учащихся, замеченных в употреблении спиртных напитков | 0 |
| 17. | Количество учащихся, замеченных в курении | 0 |
| 18. | Количество учащихся, замеченных в употреблении наркотических веществ | 0 |
| 19. | Количество учащихся, замеченных в употреблении токсических веществ | 0 |
| 20. | Количество учащихся систематически пропускающих занятия в ОУ (2-3 раза в неделю) | 0 |
| 21. | Количество , занятых в кружках, секциях школы | 92 |
| 22. | Количество обучающихся, занятых в кружках, секциях УДО | 46 |
| 23. | Количество обучающихся «группы риска», занятых в кружках и секциях | 0 |
| 24. | Количество обучающихся из семей беженцев и вынужденных переселенцев | 0 |
| 25. | Количество обучающихся жертв вооруженных и межнациональных конфликтов, экологических и техногенных катастроф, стихийных бедствий | 0 |

2. По итогам года успеваемость составляет 100 %, качество 55%.

Неуспевающие – нет

Не аттестованы – нет

Результаты учебной деятельности

| Классы | Кол-во учащихся | Аттестованы | Успешно на «5» (отличники) | % | Успешно на «4» и «5» (хорошисты) | % | Успешно с одной «3» | % | Не успевают | % | Качество знаний (%) | Успеваемость (%) |
|------------------------|-----------------|-------------|----------------------------|-----------|----------------------------------|-----------|---------------------|----------|-------------|----------|---------------------|------------------|
| 1 кл. | 10 | - | - | - | - | - | - | - | - | - | - | - |
| 2 кл. | 13 | 13 | - | - | 9 | 69 | - | - | - | - | 69 | 100 |
| 3 кл. | 18 | 18 | 1 | 6 | 7 | 39 | 1 | 6 | - | - | 44 | 100 |
| 4 кл. | 9 | 9 | - | - | 5 | 56 | 2 | 22 | - | - | 56 | 100 |
| 1-4 кл. | 50 | 40 | 1 | 3 | 21 | 53 | 3 | - | - | - | 55 | 100 |
| 5 кл. | 14 | 14 | - | - | 9 | 64 | - | 7 | - | - | 64 | 100 |
| 6 кл. | 7 | 7 | 1 | 14 | 3 | 43 | - | - | - | - | 57 | 100 |
| 7 кл. | 13 | 13 | 1 | 8 | 6 | 46 | 1 | 8 | - | - | 54 | 100 |
| 8 кл. | 14 | 14 | - | - | 3 | 21 | 2 | 14 | - | - | 21 | 100 |
| 9 кл. | 13 | 13 | 1 | 8 | 7 | 54 | - | - | - | - | 62 | 100 |
| 5-9 кл. | 61 | 61 | 3 | 5 | 28 | 46 | 3 | 5 | - | - | 51 | 100 |
| Итого о 1-9 кл. | 111 | 101 | 4 | 4 | 49 | 49 | 6 | 6 | - | - | 52 | 100 |
| 10 кл. | 5 | 5 | - | - | 3 | 60 | - | - | - | - | 60 | 100 |
| 11 кл. | 9 | 9 | 4 | 44 | 3 | 33 | - | - | - | - | 78 | 100 |
| 10-11 кл. | 14 | 14 | 4 | 29 | 6 | 43 | - | - | - | - | 71 | 100 |
| Итого 1-11 кл. | 131 | 115 | 8 | 7 | 55 | 48 | 6 | 5 | - | - | 55 | 100 |

3. Государственная итоговая аттестация выпускников 9,11классов проведена в соответствии с нормативными правовыми актами и инструктивно-методическими материалами, регламентирующими проведение государственной итоговой аттестации по образовательным программам основного общего и среднего общего образования

Доля обучающихся, получивших аттестаты об основном общем образовании составляет 100%, о среднем общем образовании - 100%.

Доля выпускников, получивших медали "За особые успехи в учении" -33%.
Результаты ОГЭ.

| № | Предмет | Кол-во участников | Отметка по 5-бальной шкале | | | |
|----|----------------|-------------------|----------------------------|-----|-----|-----|
| | | | «2» | «3» | «4» | «5» |
| 1. | Русский язык | 11 | - | - | 9 | 2 |
| 2. | Математика | 11 | - | 3 | 7 | 1 |
| 3. | Физика | 1 | - | - | 1 | - |
| 4. | Биология | 10 | - | 10 | - | - |
| 5. | Обществознание | 11 | - | 5 | 5 | 1 |

Итоги ГВЭ-9

| Предмет | Кол-во сдававших | Отметка по 5-бальной шкале | | | |
|--------------|------------------|----------------------------|-----|-----|-----|
| | | «5» | «4» | «3» | «2» |
| Русский язык | 2 | - | 2 | - | - |
| Математика | 2 | - | - | 2 | - |

Итоги ЕГЭ:

| Предмет | Кол-во сдававших | Средний балл | кол-во не набравших минимальный балл | кол-во набравших от 70 до 79 баллов | кол-во набравших от 80 до 89 баллов | кол-во набравших от 90 до 100 баллов |
|----------------|------------------|--------------|--------------------------------------|-------------------------------------|-------------------------------------|--------------------------------------|
| Русский язык | 9 | 67 | 0 | 2 | 2 | 0 |
| Математика Б | 3 | 4 | 0 | 0 | 0 | 0 |
| Математика П | 6 | 61 | 0 | 1 | 2 | 0 |
| Физика | 5 | 50 | 1 | 1 | 0 | 0 |
| Химия | 3 | 48 | 1 | 1 | 0 | 0 |
| Биология | 4 | 50 | 0 | 1 | 0 | 0 |
| Обществознание | 3 | 59 | 1 | 1 | 0 | 0 |

В 2018-2019 учебном году все обучающиеся успешно прошли государственную итоговую аттестацию получив аттестаты. 1 ученица 9 класса Маркина Дарья получила аттестат об основном общем образовании с отличием.

3 ученика 11 класса Улиахметов Даут, Губарева Анастасия, Якубо Дмитрий получили аттестаты с отличием и медаль «За особые успехи в учении».

Готовность выпускников к продолжению образования и труду.

Информация по выпускникам 9, 11 х классов

| | 2019 год | | | |
|----------------------------------|----------|-------|----------|------|
| | 9 класс | | 11 класс | |
| Выпускников 9-х классов, из них: | | | | |
| получили аттестат | 13 | 100 % | 6 | 67 % |
| получили аттестат с отличием | - | - | 3 | 33% |
| 8-вид | - | - | - | - |
| Продолжат образование в 10 | 3 | 23 % | - | - |

| | | | | |
|----------------------------|----|------|---|------|
| классе | | | | |
| Поступили в учреждения СПО | 10 | 77 % | 4 | 44 % |
| Трудоустроены | - | - | 1 | - |
| Не продолжают образование | - | - | - | - |
| Государственный ВУЗ | | | 5 | 56 |

4. Школа полностью укомплектована кадрами с соответствующим образованием. Аттестацию все учителя проходят через 5 лет, согласно графику.

| Наличие квалификации | Всего | % к общему числу педагогических работников |
|--|-------|--|
| Количество педагогических работников | 14 | 100 |
| из них учителя: | 13 | 93 |
| -с высшим образованием | 11 | 84 |
| -со средним специальным образованием | 3 | 23 |
| -с высшей категорией | 5 | 38 |
| -с первой категорией | 2 | 15 |
| -аттестованы на СЗД | 4 | 31 |
| -не имеют категории | 2 | 15 |
| -имеют почетные звания/награды | 2 | 15 |
| -прошли курсы повышения квалификации в 2018-2019 у.г. | 4 | 31 |
| -прошли курсы повышения квалификации за последние 3 года | 14 | 100 |
| -проходят проф. переподготовку | - | - |
| - повысили квалификационную категорию | - | - |
| -имеют стаж работы до 5 лет | 1 | 7 |
| -имеют публикации (за отчетный период) | 3 | 23 |

5. Одним из основных направлений работы учителей с обучающимися является подготовка к олимпиадам и конкурсам разного уровня.

Во Всероссийской олимпиаде школьников по предметам в школе приняли участие 95 учащихся, победители были направлены на муниципальный этап.

Победителями муниципального этапа стали :

1 обучающийся по обществознанию и 1 по математике.

Призеры по русскому языку , литературе , обществознанию, истории.

Республиканский этап – призер по обществознанию.

На олимпиаде по истории «Я помню! Я горжусь!» 1 ученик занял 1 место .

Муниципальный этап конкурса сочинений "Пою мою Республику" - 3 место

В Фестивале искусств в номинации «Инструмент» -2 место

Конкурс «Рукотворное чудо» в номинации «Вязание» -1 место , 2 место .

В предметной олимпиаде на Кубок им. Ю. Гагарина приняли участие 40 учащихся по 12 предметам. Стали победителями и приняли участие на муниципальном этапе по различным предметам 23 учащихся.

Активное участие принимают ребята в различных дистанционных Международных, Всероссийских, республиканских олимпиадах и конкурсах: «Русский медвежонок», «Кенгуру», «Британский бульдог», «Кубок Гагарина», Акмуллинская олимпиада, «Пятерочка», «1 октября», «Олимпус»; «Логическое мышление», Межрегиональная дистанционная олимпиада «Альфа» и другие.

Результаты участия в НПК обучающихся

| № | уровень | название | Результат |
|---|---------------|---|-----------|
| 1 | муниципальный | « Башкирский мёд. Способы определения его качества» | 2 место |
| 2 | муниципальный | «Установление Советской власти в моем селе» | 2 место |

Победители и призеры спартакиады школьников

| № | Победители и призеры спартакиады школьников | вид спорта | место |
|---|---|-----------------------------|-------------|
| 1 | Якубо Дмитрий, Романенков Виталий, Улиахметов Даут. | «А ну-ка парни!». | 2 |
| 2 | Романенков Виталий Улиахметов Даут Шенгуров Игорь | «День призывника» 2018г. | 2 1 3 |
| 3 | Улиахметов Даут Романенков Виталий Якубо Дмитрий | «День призывника» 2019г. | 1 2 3 |
| 4 | Сборная команда юношей | стритбол | 3 |
| 5 | Сборная команда школы | настольный теннис | 3 |
| 6 | Халикаева Лиана | настольный теннис | 3 |
| 7 | Якубо Андрей | настольный теннис | 3 |
| 8 | Халикаева Лиана | легкая атлетика | 2 |
| | Узбеков Рустам | легкая атлетика | 2 |

6. Состояние здоровья школьников

Количественные соотношения по группам здоровья

| Группы здоровья | количество | % |
|-----------------|------------|-----|
| 1 группа | 9 | 7 |
| 2 группа | 98 | 78 |
| 3 группа | 18 | 14 |
| 4 группа | 1 | 1 |
| всего учащихся | 126 | 100 |

7. Жалоб на качество предоставляемой муниципальной услуги нет.
8. Здание соответствует санитарно- гигиеническим правилам и требованиям противопожарной безопасности.
9. Предписания надзорных органов выполнены в полном объеме.
10. Достоверность информации об учреждении соответствует действительности. Информация доступна в разных вариантах: электронный, бумажный, стендовый.

Директор школы  Р.Г. Улиахметов

ОТЧЕТ О ВЫПОЛНЕНИИ
МУНИЦИПАЛЬНОГО ЗАДАНИЯ № 1
за 20 19 од и на плановый период 20 20 и 20 21 годов
от " 17 " 02 20 20 г.

Наименование муниципального учреждения (обособленного подразделения) _____
Муниципальное общеобразовательное бюджетное учреждение средняя общеобразовательная школа с. Нугуш муниципального района Мелеузовский район Республики Башкортостан

Вид деятельности муниципального учреждения (обособленного подразделения) _____
Образование и наука

(указывается вид деятельности муниципального учреждения из ведомственного перечня муниципальных работ и услуг)

Периодичность до 1 марта 2020г

(указывается в соответствии с периодичностью представления отчета о выполнении муниципального задания, установленной в муниципальном задании)

| | Коды |
|-------------------------|------------|
| Форма по ОКУД | 0506001 |
| Дата | 17.02.2020 |
| Код по сводному реестру | 07632039 |
| По ОКВЭД | 80.10.2 |
| По ОКВЭД | 80.21.1 |
| По ОКВЭД | 80.21.2 |
| | |

Часть 1. Сведения об оказываемых муниципальных услугах ³

Раздел 1

1. Наименование муниципальной услуги
начального общего образования

Реализация основных общеобразовательных программ

Код по ведомственному
перечню

11 787.0

2. Категории потребителей муниципальной услуги

Физические лица

3. Сведения о фактическом достижении показателей, характеризующих объем и (или) качество муниципальной услуги

3.1. Сведения о фактическом достижении показателей, характеризующих качество муниципальной услуги

| Уникальный номер реестровой записи ⁴ | Показатель, характеризующий содержание муниципальной услуги | | Показатель, характеризующий условия (формы) оказания муниципальной услуги | Показатель качества муниципальной услуги | | Значение | | допустимое (возможное) отклонение | отклонение, превышающее допустимое (возможное) значение | причина отклонения | |
|---|---|---|---|--|-------------------|--------------------------|---|-----------------------------------|---|--------------------|----------------------------|
| | Виды образовательных программ | Место обучения | Формы образования и формы реализации образовательных программ | наименование показателя ⁴ | единица измерения | | утверждено муниципальным заданием на год ³ | | | | исполнено на отчетную дату |
| | | | | | наименование | код по ОКЕИ ³ | | | | | |
| 1 | 2 | 3 | 4 | 5 | 6 | 7 | 8 | 9 | 10 | 11 | 12 |
| 00301000101000101101 | Образовательная программа начального общего образования | не указано | очная | Доля педагогов, имеющих высшую и первую квалификационные категории | процент | 744 | 91,0 | 91,0 | 5% | 0,0 | |
| 00301000201009101101 | Образовательная программа начального общего образования | Проходящие обучение по состоянию здоровья на дому | очная | Доля обучающихся- победителей олимпиад, конкурсов муниципальных, региональных и всероссийских уровней | процент | 744 | 4,0 | 4,0 | 5% | 0,0 | |
| | | | очная | Доля обучающихся, оставленных на повторное обучение | процент | 744 | 0,0 | 0,0 | 5% | 0,0 | |
| | | | очная | Доля своевременно устраненных общеобразовательным учреждением нарушений, выявленных в результате проверок органами исполнительной власти субъектов Российской Федерации, осуществляющими функции по контролю и надзору в сфере образования | процент | 744 | 100,0 | 100,0 | 5% | 0,0 | |

3.2. Сведения о фактическом достижении показателей, характеризующих объем муниципальной услуги

| Уникальный номер реестровой записи * | Показатель, характеризующий содержание муниципальной услуги | | Показатель, характеризующий условия (формы) оказания муниципальной услуги | Показатель объема муниципальной услуги | | | | Значение | | допустимое (возможное) отклонение | отклонение, превышающее допустимое (возможное) значение | причина отклонения | Средний размер платы (цена, тариф) |
|--------------------------------------|---|---|---|--|-------------------|--------------------------|---|----------------------------|----|-----------------------------------|---|--------------------|------------------------------------|
| | Виды образовательных программ | Место обучения | Формы образования и формы реализации образовательных программ | наименование показателя ⁴ | единица измерения | | утверждено в муниципальной норм задании на год ³ | исполнено на отчетную дату | | | | | |
| | | | | | наименование | код по ОКЕИ ³ | | | | | | | |
| 1 | 2 | 3 | 4 | 5 | 6 | 7 | 8 | 9 | 10 | 11 | 12 | 13 | |
| 00301000101000101101 | Образовательная программа начального общего образования | Не указано | Очная | Число обучающихся | Человек | 792 | 65 | 65 | 5% | 0,0 | | | |
| 00301000101000101101 | Образовательная программа начального общего образования | Не указано | Очная (филиал) | Число обучающихся | Человек | 792 | 15 | 15 | 5% | 0,0 | | | |
| 00301000201009101101 | Образовательная программа начального общего образования | Проходящие обучение по состоянию здоровья на дому | Очная | Число обучающихся | человек | 792 | | | 5% | 0,0 | | | |

1. Наименование муниципальной услуги Реализация основных общеобразовательных программ основного общего образования

Код по ведомственному перечню 11.791.0

2. Категории потребителей муниципальной услуги Физические лица

3. Сведения о фактическом достижении показателей, характеризующих объем и (или) качество муниципальной услуги

3.1. Сведения о фактическом достижении показателей, характеризующих качество муниципальной услуги

| Уникальный номер реестровой записи ⁴ | Показатель, характеризующий содержание муниципальной услуги | | Показатель, характеризующий условия (формы) оказания муниципальной услуги | Показатель качества муниципальной услуги | | Значение | | допустимое (возможное) отклонение | отклонение, превышающее допустимое (возможное) значение | причина отклонения | |
|---|---|----------------|---|--|---------------------------|--------------------------|----------------------------|-----------------------------------|---|--------------------|--|
| | Виды образовательных программ | Место обучения | Формы образования и формы реализации образовательных программ | наименование показателя ⁴ | единица измерения | | исполнено на отчетную дату | | | | |
| | | | | | наименование ⁴ | код по ОКЕИ ⁵ | | | | | утверждено в муниципальном задании на год ³ |
| 1 | 2 | 3 | 4 | 5 | 6 | 7 | 8 | 9 | 10 | 11 | 12 |
| 00301000101 004101101 | Образовательная программа основного общего образования | Не указано | очная | Доля педагогов, имеющих высшую и первую квалификационные категории | процент | 744 | 91,0 | 91,0 | 5% | 0,0 | |
| | | | очная | Доля обучающихся- победителей олимпиад, конкурсов муниципальных, региональных и всероссийских уровней | процент | 744 | 4,0 | 4,0 | 5% | 0,0 | |
| | | | | Доля обучающихся, оставленных на повторное обучение | процент | 744 | 0,0 | 0,0 | 5% | 0,0 | |
| | | | очная | Доля обучающихся, сдавших государственную итоговую аттестацию | процент | 744 | 100,0 | 100,0 | 5% | 0,0 | |
| | | | очная | Доля своевременно устраненных общеобразовательным учреждением нарушений, выявленных в результате проверок органами исполнительной власти субъектов Российской Федерации, осуществляющими функции по контролю и надзору в сфере образования | процент | 744 | 100,0 | 100,0 | 5% | 0,0 | |

3.2. Сведения о фактическом достижении показателей, характеризующих объем муниципальной услуги

| Уникальный номер реестровой записи * | Показатель, характеризующий содержание муниципальной услуги | | Показатель, характеризующий условия (формы) оказания муниципальной услуги | наименование показателя ⁴ | Показатель объема муниципальной услуги | | | | | | | Средний размер платы (цена, тариф) |
|--------------------------------------|---|---|---|--------------------------------------|--|--------------------------|--|----------------------------|--|---|--------------------|------------------------------------|
| | Виды образовательных программ | Место обучения | | | единица измерения | | Значение | | допустимое (возможное) отклонение ³ | отклонение, превышающее допустимое (возможное) значение | причина отклонения | |
| | | | | | наименование ⁴ | код по ОКЕИ ⁵ | утверждено в муниципальном задании на год ³ | исполнено на отчетную дату | | | | |
| 1 | 2 | 3 | 4 | 5 | 6 | 7 | 8 | 9 | 10 | 11 | 12 | 13 |
| 00301000101004101101 | Образовательная программа основного общего образования | не указано | очная | число обучающихся | человек | 792 | 60 | 60 | 5% | 0,0 | | |
| | | проходящие обучение по состоянию здоровья на дому | очная | число обучающихся | человек | 792 | 1 | 1 | 5% | 0,0 | | |

Раздел 3

1. Наименование муниципальной услуги _____ Реализация основных общеобразовательных программ среднего общего образования

Код по ведомственному перечню 11.794.0

2. Категории потребителей муниципальной услуги _____ Физические лица

3. Сведения о фактическом достижении показателей, характеризующих объем и (или) качество муниципальной услуги

3.1. Сведения о фактическом достижении показателей, характеризующих качество муниципальной услуги

| Уникальный номер реестровой записи * | Показатель, характеризующий содержание муниципальной услуги | | Показатель, характеризующий условия (формы) оказания муниципальной услуги | Показатель качества муниципальной услуги | Значение | | | | допустимое (возможное) отклонение | отклонение, превышающее допустимое (возможное) значение | причина отклонения | |
|--------------------------------------|---|----------------|---|--|---|--------------------------------------|---------------------------|--------------------------|-----------------------------------|---|--------------------|----------------------------|
| | Виды образовательных программ | Место обучения | | | Формы образования и формы реализации образовательных программ | наименование показателя ⁴ | единица измерения | | | | | исполнено на отчетную дату |
| | | | | | | | наименование ⁴ | код по ОКЕИ ⁵ | | | | |
| 1 | 2 | 3 | 4 | 5 | 6 | 7 | 8 | 9 | 10 | 11 | 12 | |
| 00301000101001101101 | Образовательная программа среднего общего образования | не указано | очная | Доля педагогов, имеющих высшую и первую квалификационные категории | процент | 744 | 91,0 | 91,0 | 5% | 0,0 | | |
| | | | очная | Доля обучающихся- победителей олимпиад, конкурсов муниципальных, региональных и всероссийских уровней | процент | 744 | 4,0 | 4,0 | 5% | 0,0 | | |
| | | | | Доля обучающихся, оставленных на повторное обучение | процент | 744 | 0,0 | 0,0 | 5% | 0,0 | | |
| | | | очная | Доля обучающихся, сдавших единый государственный экзамен | процент | 744 | 100,0 | 100,0 | 5% | 0,0 | | |
| | | | очная | Доля своевременно устраненных общеобразовательным учреждением нарушений, выявленных в результате проверок органами исполнительной власти субъектов Российской Федерации, осуществляющими функции по контролю и надзору в сфере образования | процент | 744 | 100,0 | 100,0 | 5% | 0,0 | | |

3.2. Сведения о фактическом достижении показателей, характеризующих объем муниципальной услуги

| Уникальный номер реестровой записи ⁴ | Показатель, характеризующий содержание муниципальной услуги | | Показатель, характеризующий условия (формы) оказания муниципальной услуги | Наименование показателя ⁴ | Единица измерения | | Значение | | Допустимое (возможное) отклонение ³ | Отклонение, превышающее допустимое (возможное) значение | Причина отклонения | Средний размер платы (цена, тариф) |
|---|---|----------------|---|--------------------------------------|-------------------|--------------------------|--|----------------------------|--|---|--------------------|------------------------------------|
| | Виды образовательных программ | Место обучения | | | Наименование | Код по ОКЕИ ⁵ | Утверждено в муниципальном задании на год ³ | Исполнено на отчетную дату | | | | |
| | | | | | | | | | | | | |
| 1 | 2 | 3 | 4 | 5 | 6 | 7 | 8 | 9 | 10 | 11 | 12 | 13 |
| 00301000101001101101 | Образовательная программа среднего общего образования | Не указано | Очная | Число обучающихся | Человек | 792 | 9 | 9 | 5% | 0,0 | | |

Раздел 4

1. Наименование муниципальной услуги _____ Содержание детей _____

Код по ведомственному перечню 11.Г41.0

2. Категории потребителей муниципальной услуги _____ Физические лица _____

3. Сведения о фактическом достижении показателей, характеризующих объем и (или) качество муниципальной услуги

3.1. Сведения о фактическом достижении показателей, характеризующих качество муниципальной услуги

| Уникальный номер реестровой записи ⁴ | Показатель, характеризующий содержание муниципальной услуги | | Показатель, характеризующий условия (формы) оказания муниципальной услуги | Показатель качества муниципальной услуги | | Значение | | допустимое (возможное) отклонение | отклонение, превышающее допустимое (возможное) значение | причина отклонения | | |
|---|---|----------------|---|--|--------------------------------------|---------------------------|--------------------------|-----------------------------------|---|--------------------|---|----------------------------|
| | Виды образовательных программ | Место обучения | | Формы образования и формы реализации образовательных программ | наименование показателя ⁴ | единица измерения | | | | | утверждено муниципальным заданием на год ³ | исполнено на отчетную дату |
| | | | | | | наименование ⁴ | код по ОКЕИ ⁵ | | | | | |
| 1 | 2 | 3 | 4 | 5 | 6 | 7 | 8 | 9 | 10 | 11 | 12 | |
| 01000100000000101101 | Содержание детей | не указано | очная | Доля педагогов, имеющих высшую и первую квалификационные категории | процент | 744 | 91,0 | 91,0 | 5% | 0,0 | | |
| | | | очная | Доля обучающихся- победителей олимпиад, конкурсов муниципальных, региональных и всероссийских уровней | процент | 744 | 4,0 | 4,0 | 5% | 0,0 | | |
| | | | очная | Доля обучающихся, оставленных на повторное обучение | процент | 744 | 0,0 | 0,0 | 5% | 0,0 | | |
| | | | очная | Доля своевременно устраненных общеобразовательным учреждением нарушений, выявленных в результате проверок органами исполнительной власти субъектов Российской Федерации, осуществляющими функции по контролю и надзору в сфере образования | процент | 744 | 100,0 | 100,0 | 5% | 0,0 | | |

3.2. Сведения о фактическом достижении показателей, характеризующих объем муниципальной услуги

| Уникальный номер реестровой записи ⁴ | Показатель, характеризующий содержание муниципальной услуги | | Показатель, характеризующий условия (формы) оказания муниципальной услуги | наименование показателя ⁴ | Показатель объема муниципальной услуги | | | | | | | |
|---|---|----------------|---|--------------------------------------|--|--------------------------|--|----------------------------|--|---|--------------------|------------------------------------|
| | Виды образовательных программ | Место обучения | | | единица измерения | | Значение | | допустимое (возможное) отклонение ³ | отклонение, превышающее допустимое (возможное) значение | причина отклонения | Средний размер платы (цена, тариф) |
| | | | | | наименование ⁴ | код по ОКЕИ ³ | утверждено в муниципальном задании на год ³ | исполнено на отчетную дату | | | | |
| 1 | 2 | 3 | 4 | 5 | 6 | 7 | 8 | 9 | 10 | 11 | 12 | 13 |
| 01000100000 000101101 | Содержание детей | не указано | очная | число обучающихся | человек | 792 | 15 | 15 | 5% | 0,0 | | |

Директор:

Г.Ш.Габбасова



Пояснительная записка о результатах выполнения муниципального задания.

В 2019 году в МОБУ СОШ с. Нугуш обучались 167 учеников.

Качество знаний по итогам года составляло 54% при 100% успеваемости. На ОГЭ по русскому языку, математике, башкирскому языку, обществознанию и географии успеваемость составляла 100 %, по биологии – 88%, информатике – 86%, физике – 70%, географии – 56%. Хорошие результаты у выпускников 11 класса на ЕГЭ по русскому языку, математике (профиль), географии, обществознанию. Поступление в ВУЗ тоже 88%.

В МОБУ СОШ с. Нугуш работает 20 педагогов. Все педагоги имеют высшее профессиональное педагогическое образование, 14 педагогов имеют высшую квалификационную категорию, 5 педагогов – первую. В 2019 году повысили свои квалификационные категории 3 педагога. Учитель начальных классов Занкина Н.В. стала победителем в муниципальном туре профессионального конкурса «Учитель года - 2019» и участвовала на республиканском этапе в г.Уфе.

В муниципальном этапе Всероссийской олимпиады школьников приняли участие 43 учащихся по различным предметам. 14 учащихся вошли в 10-ку сильнейших, 11 учащихся стали призерами, 2 - победителями. На региональном туре олимпиады по башкирскому языку ученица 8 класса стала победителем.

В предметной олимпиаде на кубок им. Ю. Гагарина приняли участие 54 учащихся по 8 предметам (математика, русский язык, история, физика, английский язык, биология, литература, география, химия). Стали победителями и приняли участие в муниципальном этапе 19 человек. Учащийся 11 класса готовится на республиканский тур олимпиады «Я помню! Я горжусь!»

Кроме этого, школьники активно участвуют в различных дистанционных олимпиадах, как Акмуллинская, Глобус и др., на НПК, конкурсах и чтениях.

Директор

МОБУ СОШ с.Нугуш



Г.Ш.Габбасова

ОТЧЕТ О ВЫПОЛНЕНИИ
МУНИЦИПАЛЬНОГО ЗАДАНИЯ № 1
за 20 19 од и на плановый период 20 20 и 20 21 годов
от " 17 " 02 20 20 г.

Наименование муниципального учреждения (обособленного подразделения) _____
Муниципальное общеобразовательное бюджетное учреждение средняя общеобразовательная школа д. Первомайская муниципального района
Мелеузовский район Республики Башкортостан

Вид деятельности муниципального учреждения (обособленного подразделения) _____
Образование и наука

(указывается вид деятельности муниципального учреждения
из ведомственного перечня муниципальных работ и услуг)

Периодичность до 1 марта 2020г

(указывается в соответствии с периодичностью представления отчета о выполнении муниципального задания, установленной
в муниципальном задании)

| | Коды |
|-------------------------|----------------|
| Форма по ОКУД | 0506001 |
| Дата | 17.02.2020 |
| Код по сводному реестру | 07632041 |
| | |
| По ОКВЭД | 80.10.2 |
| По ОКВЭД | 80.21.1 |
| По ОКВЭД | 80.21.2 |
| | |

Часть I. Сведения об оказываемых муниципальных услугах ²

Раздел 1

1. Наименование муниципальной услуги Реализация основных общеобразовательных программ
начального общего образования

Код по ведомственному перечню 11.787.0

2. Категории потребителей муниципальной услуги Физические лица

3. Сведения о фактическом достижении показателей, характеризующих объем и (или) качество муниципальной услуги

3.1. Сведения о фактическом достижении показателей, характеризующих качество муниципальной услуги

| Уникальный номер реестровой записи ⁴ | Показатель, характеризующий содержание муниципальной услуги | | Показатель, характеризующий условия (формы) оказания муниципальной услуги | Показатель качества муниципальной услуги | | Значение | | допустимое (возможное) отклонение | отклонение, превышающее допустимое (возможное) значение | причина отклонения | |
|---|---|----------------|---|--|---------------------------|--------------------------|--|-----------------------------------|---|--------------------|----------------------------|
| | Виды образовательных программ | Место обучения | Формы образования и формы реализации образовательных программ | наименование показателя ⁴ | единица измерения | | утверждено в муниципальном задании на год ³ | | | | исполнено на отчетную дату |
| | | | | | наименование ⁴ | код по ОКЕИ ⁵ | | | | | |
| 1 | 2 | 3 | 4 | 5 | 6 | 7 | 8 | 9 | 10 | 11 | 12 |
| 00301000101 000101101 | Образовательная программа начального общего образования | не указано | очная | Доля педагогов, имеющих высшую и первую квалификационные категории | процент | 744 | 83,0 | 83,0 | 5% | 0,0 | |
| | | | | Доля обучающихся- победителей олимпиад, конкурсов муниципальных, региональных и всероссийских уровней | процент | 744 | 4,0 | 4,0 | 5% | 0,0 | |
| | | | | Доля обучающихся, оставленных на повторное обучение | процент | 744 | 0,0 | 0,0 | 5% | 0,0 | |
| | | | | Доля своевременно устраненных общеобразовательным учреждением нарушений, выявленных в результате проверок органами исполнительной власти субъектов Российской Федерации, осуществляющими функции по контролю и надзору в сфере образования | процент | 744 | 100,0 | 100,0 | 5% | 0,0 | |

3.2. Сведения о фактическом достижении показателей, характеризующих объем муниципальной услуги

| Уникальный номер реестровой записи ⁴ | Показатель, характеризующий содержание муниципальной услуги | | Показатель, характеризующий условия (формы) оказания муниципальной услуги | Показатель объема муниципальной услуги | | | | | | | | Средний размер платы (цена, тариф) |
|---|---|---|---|--|---------------------------|--------------------------|--|----------------------------|--|--|--------------------|------------------------------------|
| | Виды образовательных программ | Место обучения | Формы образования и формы реализации образовательных программ | Показатель объема муниципальной услуги | Единица измерения | | Значение | | Допустимое (возможное) отклонение ³ | Отклонение превышающее допустимое (возможное) значение | Причина отклонения | |
| | | | | | Наименование ⁴ | код по ОКЕИ ⁵ | Утверждено в муниципальном задании на год ³ | Исполнено на отчетную дату | | | | |
| 1 | 2 | 3 | 4 | 5 | 6 | 7 | 8 | 9 | 10 | 11 | 12 | 13 |
| 00301000101 000101101 | Образовательная программа начального общего образования | Не указано | Очная | Число обучающихся | Человек | 792 | 54 | 54 | 5% | 0,0 | | |
| 00301000101 000101101 | Образовательная программа начального общего образования | Не указано | Очная (филиал) | Число обучающихся | Человек | 792 | 43 | 43 | 5% | 0,0 | | |
| | | проходящие обучение по состоянию здоровья на дому | | Число обучающихся | Человек | 792 | 1 | 1 | 5% | 0,0 | | |

Раздел 2

1. Наименование муниципальной услуги Реализация основных общеобразовательных программ основного общего образования

Код по ведомственному перечню

11.791.0

2. Категории потребителей муниципальной услуги Физические лица

3. Сведения о фактическом достижении показателей, характеризующих объем и (или) качество муниципальной услуги

3.1. Сведения о фактическом достижении показателей, характеризующих качество муниципальной услуги

| Уникальный номер реестровой записи ⁴ | Показатель, характеризующий содержание муниципальной услуги | | Показатель, характеризующий условия (формы) оказания муниципальной услуги | Показатель качества муниципальной услуги | | Значение | | допустимое (возможное) отклонение | отклонение, превышающее допустимое (возможное) значение | причина отклонения | |
|---|---|----------------|---|--|---------------------------|--------------------------|--|-----------------------------------|---|--------------------|----------------------------|
| | Виды образовательных программ | Место обучения | Формы образования и формы реализации образовательных программ | наименование показателя ⁴ | единица измерения | | утверждено в муниципальном задании на год ³ | | | | исполнено на отчетную дату |
| | | | | | наименование ⁴ | код по ОКЕИ ⁵ | | | | | |
| 1 | 2 | 3 | 4 | 5 | 6 | 7 | 8 | 9 | 10 | 11 | 12 |
| 00301000101 000401101 | Образовательная программа основного общего образования | не указано | очная | Доля педагогов, имеющих высшую и первую квалификационные категории | процент | 744 | 83,0 | 83,0 | 5% | 0,0 | |
| | | | очная | Доля обучающихся- победителей олимпиад, конкурсов муниципальных, региональных и всероссийских уровней | процент | 744 | 4,0 | 4,0 | 5% | 0,0 | |
| | | | | Доля обучающихся, оставленных на повторное обучение | процент | 744 | 0,0 | 0,0 | 5% | 0,0 | |
| | | | | Доля обучающихся, славших единый государственный экзамен | процент | 744 | 100,0 | 100,0 | 5% | 0,0 | |
| | | | | Доля своевременно устраненных общеобразовательным учреждением нарушений, выявленных в результате проверок органами исполнительной власти субъектов Российской Федерации, осуществляющими функции по контролю и надзору в сфере образования | процент | 744 | 100,0 | 100,0 | 5% | 0,0 | |

3.2. Сведения о фактическом достижении показателей, характеризующих объем муниципальной услуги

| Уникальный номер реестровой записи ⁴ | Показатель, характеризующий содержание муниципальной услуги | | Показатель, характеризующий условия (формы) оказания муниципальной услуги | наименование показателя ⁴ | Показатель объема муниципальной услуги | | | | | | | Средний размер платы (цена, тариф) |
|---|---|----------------|---|--------------------------------------|--|--------------------------|--|----------------------------|--|---|--------------------|------------------------------------|
| | Виды образовательных программ | Место обучения | | | единица измерения | | Значение | | допустимое (возможное) отклонение ³ | отклонение, превышающее допустимое (возможное) значение | причина отклонения | |
| | | | | | наименование ⁴ | код по ОКЕИ ⁵ | утверждено в муниципальном задании на год ³ | исполнено на отчетную дату | | | | |
| 1 | 2 | 3 | 4 | 5 | 6 | 7 | 8 | 9 | 10 | 11 | 12 | 13 |
| 00301000101 000401101 | Образовательная программа основного общего образования | Не указано | Очная | Число обучающихся | человек | 792 | 59 | 59 | 5% | 0,0 | | |
| 00301000101 000401101 | Образовательная программа основного общего образования | Не указано | Очная (филиал) | Число обучающихся | человек | 792 | 45 | 45 | 5% | 0,0 | | |

Раздел 3

1. Наименование муниципальной услуги _____ Реализация основных общеобразовательных программ среднего общего образования _____

2. Категории потребителей муниципальной услуги _____ Физические лица _____

Код по ведомственному перечню 11.794.0

3. Сведения о фактическом достижении показателей, характеризующих объем и (или) качество муниципальной услуги

3.1. Сведения о фактическом достижении показателей, характеризующих качество муниципальной услуги

| Уникальный номер реестровой записи ⁴ | Показатель, характеризующий содержание муниципальной услуги | | Показатель, характеризующий условия (формы) оказания муниципальной услуги | Показатель качества муниципальной услуги | | Значение | | допустимое (возможное) отклонение | отклонение, превышающее допустимое (возможное) значение | причина отклонения | |
|---|---|----------------|---|--|---------------------------|--------------------------|----------------------------|-----------------------------------|---|--------------------|--|
| | Виды образовательных программ | Место обучения | Формы образования и формы реализации образовательных программ | наименование показателя ⁴ | единица измерения | | исполнено на отчетную дату | | | | |
| | | | | | наименование ⁴ | код по ОКЕИ ⁵ | | | | | утверждено в муниципальном задании на год ³ |
| 1 | 2 | 3 | 4 | 5 | 6 | 7 | 8 | 9 | 10 | 11 | 12 |
| 00301000101 001101101 | Образовательная программа среднего общего образования | не указано | очная | Доля педагогов, имеющих высшую и первую квалификационные категории | процент | 744 | 83,0 | 83,0 | 5% | 0,0 | |
| | | не указано | очная | Доля обучающихся- победителей олимпиад, конкурсов муниципальных, региональных и всероссийских уровней | процент | 744 | 4,0 | 4,0 | 5% | 0,0 | |
| | | | | Доля обучающихся, оставленных на повторное обучение | процент | 744 | 0,0 | 0,0 | 5% | 0,0 | |
| | | | | Доля обучающихся, сдавших единый государственный экзамен | процент | 744 | 100,0 | 100,0 | 5% | 0,0 | |
| | | | очная | Доля своевременно устраненных общеобразовательным учреждением нарушений, выявленных в результате проверок органами исполнительной власти субъектов Российской Федерации, осуществляющими функции по контролю и надзору в сфере образования | процент | 744 | 100,0 | 100,0 | 5% | 0,0 | |

3.2. Сведения о фактическом достижении показателей, характеризующих объем муниципальной услуги

| Уникальный номер реестровой записи ⁴ | Показатель, характеризующий содержание муниципальной услуги | | Показатель, характеризующий условия (формы) оказания муниципальной услуги | наименование показателя ⁴ | Показатель объема муниципальной услуги | | | | | | | Средний размер платы (цена, тариф) |
|---|---|----------------|---|--------------------------------------|--|--------------------------|--|----------------------------|--|---|--------------------|------------------------------------|
| | Виды образовательных программ | Место обучения | | | единица измерения | | Значение | | допустимое (возможное) отклонение ³ | отклонение, превышающее допустимое (возможное) значение | причина отклонения | |
| | | | | | наименование ⁴ | код по ОКЕИ ⁵ | утверждено в муниципальном задании на год ³ | исполнено на отчетную дату | | | | |
| 1 | 2 | 3 | 4 | 5 | 6 | 7 | 8 | 9 | 10 | 11 | 12 | 13 |
| 00301000101 001101101 | Образовательная программа среднего общего образования | Не указано | Очная | Число обучающихся | Человек | 792 | 13 | 13 | 5% | 0,0 | | |

Директор:



Л.Р.Хайбуллина

Пояснительная записка о результатах выполнения муниципального задания

На 17.02.2020 г в МОБУ СОШ д.Первомайская обучалось 206 обучающихся: 123 – МОБУ СОШ д. Первомайская; 73 – филиал ООШ д. Самаро – Ивановка; филиал НОШ д. Кизрай - 10.

Неуспевающие – НЕТ

Не аттестованы – НЕТ

Получили аттестат с отличием о среднем общем образовании –НЕТ

Итоги ЕГЭ за 2018-2019уч.год

Итоги ЕГЭ:

ЕГЭ -2019

| Предмет | Кол-во сдававших | Средний балл | кол-во не набравших минимальный бал | кол-во набравших от 70 до 79 баллов | кол-во набравших от 80 до 89 баллов | кол-во набравших от 90 до 100 баллов |
|-------------------|------------------|--------------|-------------------------------------|-------------------------------------|-------------------------------------|--------------------------------------|
| Русский язык | 7 | 62 | 0 | 1 | | |
| Математика Б | 2 | 4 | 0 | | | |
| Математика П | 5 | 42 | 1 | | | |
| Литература | | | | | | |
| Физика | | | | | | |
| Химия | 1 | 60 | 0 | | | |
| Биология | 4 | 38 | 2 | | | |
| География | | | | | | |
| История | | | | | | |
| Обществознание | 6 | 44 | 2 | | | |
| Английский язык | 1 | 19 | 1 | | | |
| Информатика и ИКТ | 1 | 66 | | | | |

7 выпускников 11 класса получили аттестаты о среднем общем образовании; 18 выпускников 9-х классов получили аттестаты об основном общем образовании.

Основные достижения школы, обучающихся, педагогов за отчетный период. Участие в мероприятиях/ конкурсах различного уровня (кратко, основное)

| Статус | Название конкурса | Участник | Учитель |
|------------|---|--------------------------|----------------------|
| Призер | Муниципальный тур ВОШ по литературе | Тутаева Анастасия – 11кл | Суботина Л.В. |
| Призер | Муниципальный тур ВОШ по биологии | Тутаева Анастасия – 11кл | Юсупова Е. И. |
| Призер | Муниципальный тур ВОШ по географии | Тарасов Вадим – 8кл | Хамидуллина А. Ф. |
| | Муниципальный тур ВОШ по истории | Тарасов Вадим – 8кл | Хамидуллина А. Ф. |
| Призер | Муниципальный тур ВОШ по МХК | Тутаева Анастасия – 11кл | Назаргулова Р. Ч. |
| Призер | Муниципальный тур ВОШ по ИЗО | Хайбуллина Линара – 11кл | Гиззатуллин Г.Г. |
| Призер | Муниципальный тур ВОШ по башкирскому языку | Гасан Людмила – 9 кл | Шарипова А. Г. |
| Победитель | Международная интернет -олимпиада «Солнечный свет» «Знатоки спорта» | Тарасова Диана, 6 класс | Тарасова З.А. |

Учреждение укомплектовано кадрами (100%). Доля работников с высшим педагогическим образованием составляет 87,5%. Число учителей, имеющих высшую и первую квалификационные категории – 92 %.

Доля обучающихся из многодетных малообеспеченных семей (59 чел.), из малоимущих семей (13 чел.), опекаемые 6 чел., ОВЗ - 10.

Директор школы



Л. Р. Хайбуллина

ОТЧЕТ О ВЫПОЛНЕНИИ
МУНИЦИПАЛЬНОГО ЗАДАНИЯ № 1
за 20 19 год и на плановый период 20 20 и 20 21 годов
от " 17 " 02 20 20 г.

Наименование муниципального учреждения (обособленного подразделения) _____

Муниципальное общеобразовательное бюджетное учреждение средняя общеобразовательная школа д. Сантовский муниципального района
Мелеузовский район Республики Башкортостан

Вид деятельности муниципального учреждения (обособленного подразделения) _____

Образование и наука

(указывается вид деятельности муниципального учреждения
из ведомственного перечня муниципальных работ и услуг)

Периодичность до 1 марта 2020г

(указывается в соответствии с периодичностью представления отчета о выполнении муниципального задания, установленной
в муниципальном задании)

| | Коды |
|-------------------------|------------|
| Форма по ОКУД | 0506001 |
| Дата | 17.02.2020 |
| Код по сводному реестру | 07632042 |
| По ОКВЭД | 80.10.2 |
| По ОКВЭД | 80.21.1 |
| По ОКВЭД | 80.21.2 |
| | |

Часть I. Сведения об оказываемых муниципальных услугах ²

Раздел 1

1. Наименование муниципальной услуги
начального общего образования

Реализация основных общеобразовательных программ

Код по ведомственному
перечню

11.787.0

2. Категории потребителей муниципальной услуги

Физические лица

3. Сведения о фактическом достижении показателей, характеризующих объем и (или) качество муниципальной услуги

3.1. Сведения о фактическом достижении показателей, характеризующих качество муниципальной услуги

| Уникальный номер реестровой записи ⁴ | Показатель, характеризующий содержание муниципальной услуги | | Показатель, характеризующий условия (формы) оказания муниципальной услуги | Показатель качества муниципальной услуги | | Значение | | допустимое (возможное) отклонение | отклонение, превышающее допустимое (возможное) значение | причина отклонения | |
|---|---|----------------|---|--|---------------------------|--------------------------|----------------------------|-----------------------------------|---|--------------------|--|
| | Виды образовательных программ | Место обучения | Формы образования и формы реализации образовательных программ | наименование показателя ⁴ | единица измерения | | исполнено на отчетную дату | | | | |
| | | | | | наименование ⁴ | код по ОКЕИ ⁵ | | | | | утверждено в муниципальном задании на год ³ |
| 1 | 2 | 3 | 4 | 5 | 6 | 7 | 8 | 9 | 10 | 11 | 12 |
| 00301000101 000101101 | Образовательная программа начального общего образования | не указано | очная | Доля педагогов, имеющих высшую и первую квалификационные категории | процент | 744 | 72,0 | 72,0 | 5% | 0,0 | |
| | | | | Доля обучающихся- победителей олимпиад, конкурсов муниципальных, региональных и всероссийских уровней | процент | 744 | 7,2 | 7,2 | 5% | 0,0 | |
| | | | | Доля обучающихся, оставленных на повторное обучение | процент | 744 | 0,0 | 0,0 | 5% | 0,0 | |
| | | | | Доля своевременно устраненных общеобразовательным учреждением нарушений, выявленных в результате проверок органами исполнительной власти субъектов Российской Федерации, осуществляющими функции по контролю и надзору в сфере образования | процент | 744 | 100,0 | 100,0 | 5% | 0,0 | |

3.2. Сведения о фактическом достижении показателей, характеризующих объем муниципальной услуги

| Уникальный номер реестровой записи ⁴ | Показатель, характеризующий содержание муниципальной услуги | | Показатель, характеризующий условия (формы) оказания муниципальной услуги | Показатель объема муниципальной услуги | | | | | | | | |
|---|---|----------------|---|--|---------------------------|--------------------------|---|----------------------------|-----------------------------------|---|--------------------|------------------------------------|
| | Виды образовательных программ | Место обучения | | наименование показателя ⁴ | единица измерения | | Значение | | допустимое (возможное) отклонение | отклонение, превышающее допустимое (возможное) значение | причина отклонения | Средний размер платы (цена, тариф) |
| | | | | | наименование ⁴ | код по ОКЕИ ⁵ | утверждено в муниципальной нормативной задаче на год ³ | исполнено на отчетную дату | | | | |
| 1 | 2 | 3 | 4 | 5 | 6 | 7 | 8 | 9 | 10 | 11 | 12 | 13 |
| 00301000101000101101 | Образовательная программа начального общего образования | не указано | очная | число обучающихся | человек | 792 | 23 | 23 | 5% | 0,0 | | |
| 00301000101000101101 | Образовательная программа начального общего образования | не указано | очная (филиал) | число обучающихся | человек | 792 | 32 | 32 | 5% | 0,0 | | |

1. Наименование муниципальной услуги
 общего образования

Реализация основных общеобразовательных программ основного

Код по ведомственному
 перечню

11.791.0

2. Категория потребителей муниципальной услуги

Физические лица

3. Сведения о фактическом достижении показателей, характеризующих объем и (или) качество муниципальной услуги

3.1. Сведения о фактическом достижении показателей, характеризующих качество муниципальной услуги

| Уникальный номер реестровой записи | Показатель, характеризующий содержание муниципальной услуги | | Показатель, характеризующий условия (формы) оказания муниципальной услуги | Показатель качества муниципальной услуги | Значение | | допустимое (возможное) отклонение | отклонение, превышающее допустимое (возможное) значение | причина отклонения | | |
|------------------------------------|---|----------------|---|--|--------------------------------------|---------------------------|-----------------------------------|---|--------------------|--------------------------|----|
| | Виды образовательных программ | Место обучения | Формы образования и формы реализации образовательных программ | | наименование показателя ⁴ | единица измерения | | | | | |
| | | | | | | наименование ⁴ | | | | код по ОКЕИ ⁵ | |
| 1 | 2 | 3 | 4 | 5 | 6 | 7 | 8 | 9 | 10 | 11 | 12 |
| 00301000101 000401101 | Образовательная программа основного общего образования | не указано | очная | Доля педагогов, имеющих высшую и первую квалификационные категории | процент | 744 | 72,0 | 72,0 | 5% | 0,0 | |
| 00301000101 000401101 | Образовательная программа основного общего образования | не указано | очная | Доля обучающихся- победителей олимпиад, конкурсов муниципальных, региональных и всероссийских уровней | процент | 744 | 7,2 | 7,2 | 5% | 0,0 | |
| | | | | Доля обучающихся, оставленных на повторное обучение | процент | 744 | 0,0 | 0,0 | 5% | 0,0 | |
| | | | | Доля обучающихся, сдавших государственную итоговую аттестацию | процент | 744 | 100,0 | 100,0 | 5% | 0,0 | |
| | | | | Доля своевременно устраненных общеобразовательным учреждением нарушений, выявленных в результате проверок органами исполнительной власти субъектов Российской Федерации, осуществляющими функции по контролю и надзору в сфере образования | процент | 744 | 100,0 | 100,0 | 5% | 0,0 | |

2. Сведения о фактическом достижении показателей, характеризующих объем муниципальной услуги

| Уникальный номер реестровой записи ⁴ | Показатель, характеризующий содержание муниципальной услуги | | Показатель, характеризующий условия (формы) оказания муниципальной услуги | Наименование показателя ⁴ | Показатель объема муниципальной услуги | | | | | | | |
|---|---|------------|---|--------------------------------------|--|--------------------------|---|----------------------------|--|--|--------------------|------------------------------------|
| | | | | | Единица измерения | | Значение | | Допустимое (возможное) отклонение ³ | Отклонение превышающее допустимое (возможное) значение | Причина отклонения | Средний размер платы (цена, тариф) |
| | | | | | Наименование ⁴ | Код по ОКЕИ ⁵ | Утверждено в муниципальном задании ³ | Исполнено на отчетную дату | | | | |
| 1 | 2 | 3 | 4 | 5 | 6 | 7 | 8 | 9 | 10 | 11 | 12 | 13 |
| 00301000101000401101 | Образовательная программа основного общего образования | не указано | Очная | число обучающихся | человек | 792 | 38 | 38 | 5% | 0,0 | | |
| 00301000101000401101 | Образовательная программа основного общего образования | не указано | Очная (филиал) | число обучающихся | человек | 792 | 32 | 32 | 5% | 0,0 | | |



Директор:

Г.Р.Мрясова

Пояснительная записка о результатах выполнения муниципального задания

За 2019-2020 учебный год в МОБУ СОШ д. Сайтовский обучалось 125 учащихся:

- по образовательной программе начального общего образования - 23 чел.,
- по образовательной программе начального общего образования (филиалы) – 32 человек;
- по образовательной программе основного общего образования – 38 чел.,
- по образовательной программе основного общего образования (филиалы) – 32 чел.

Неуспевающие – НЕТ

Неаттестованы – НЕТ

Получили аттестат с отличием об основном общем образовании – 0

Итоги ОГЭ за 2018-2019 уч.год:

Итоги ОГЭ:

| № | Предмет | Кол-во участников | Отметка по 5-бальной шкале | | | | Количество обучающихся, у которых экз. и годовая отметка совпали | Количество обучающихся, у которых экз. отметка выше годовой отметки | Количество обучающихся, у которых экз. отметка ниже годовой отметки |
|-----|--------------------------|-------------------|----------------------------|-----|-----|-----|--|---|---|
| | | | «2» | «3» | «4» | «5» | | | |
| 1. | Русский язык | 15 | | 5 | 1 | 1 | 14 | 0 | 1 |
| 2. | Математика | 15 | | 8 | 7 | | 11 | 3 | 1 |
| 3. | Литература | | | | | | | | |
| 4. | Физика | | | | | | | | 4 |
| 5. | Химия | 2 | | 1 | 1 | | 0 | 1 | 1 |
| 6. | Биология | 1 | | 1 | | | 0 | 0 | 1 |
| 7. | География | 4 | | 4 | | | 1 | | 3 |
| 8. | История | | | | | | | | |
| 9. | Обществознание | 4 | | 3 | 1 | | 1 | 0 | 3 |
| 10. | Английский язык | | | | | | | | |
| 11. | Родной (башкирский язык) | 2 | | | | 2 | 2 | | |
| 12. | Информатика и ИКТ | 5 | | 5 | | | 0 | 0 | 5 |

15 выпускников 9 класса получили аттестаты об основном общем образовании, 1 обучающийся с ОВЗ 8 вида получил свидетельство об обучении.

Учреждение укомплектовано кадрами (100%). Доля работников с высшим педагогическим образованием составляет 78,5%. Число учителей, имеющих высшую и первую квалификационные категории – 85,7%.

Доля обучающихся из многодетных малообеспеченных семей (43 чел.), из малоимущих семей (2 чел.).

Директор МОБУ СОШ д. Сайтовский



Г.Р. Мрясова

ОТЧЕТ О ВЫПОЛНЕНИИ
МУНИЦИПАЛЬНОГО ЗАДАНИЯ № 1 _____
за 20 19 год и на плановый период 20 20 _____ и 20 21 годов
от " 17 " _____ 02 _____ 20 20 г.

Наименование муниципального учреждения (обособленного подразделения) _____
Муниципальное общеобразовательное бюджетное учреждение средняя общеобразовательная школа д. Сарышево муниципального района Мелеузовский район
Республики Башкортостан

Вид деятельности муниципального учреждения (обособленного подразделения) _____
Образование и наука

(указывается вид деятельности муниципального учреждения
и ответственного перечня муниципальных работ и услуг)

Периодичность _____ до 1 марта 2020г

(указывается в соответствии с периодичностью представления отчета о выполнении муниципального задания установленной
в муниципальном задании)

| | Коды |
|-------------------------|----------------|
| Форма по ОКУД | 0506001 |
| Дата | 17.02.2020 |
| Код по сводному реестру | 07632043 |
| По ОКВЭД | 80.10.2 |
| По ОКВЭД | 80.21.1 |
| По ОКВЭД | 80.21.2 |
| | |

Часть 1. Сведения об оказываемых муниципальных услугах ²

Раздел 1

1 Наименование муниципальной услуги
начального общего образования

Реализация основных общеобразовательных программ

Код по ведомственному
перечню

11.787.0

2 Категории потребителей муниципальной услуги

Физические лица

3. Сведения о фактическом достижении показателей, характеризующих объем и (или) качество муниципальной услуги

3.1. Сведения о фактическом достижении показателей, характеризующих качество муниципальной услуги

| Уникальный номер реестровой записи ¹ | Показатель, характеризующий содержание муниципальной услуги | | Показатель, характеризующий условия (формы) оказания муниципальной услуги | Показатель качества муниципальной услуги | | Значение | | Допустимое (возможное) отклонение | Отклонение превышающее допустимое (возможное) значение | Причина отклонения | |
|---|---|----------------|---|--|---------------------------|--------------------------|--|-----------------------------------|--|--------------------|----------------------------|
| | Виды образовательных программ | Место обучения | Формы образования и формы реализации образовательных программ | Наименование показателя ⁴ | Единица измерения | | Утверждено в муниципальном задании на год ⁵ | | | | Исполнено на отчетную дату |
| | | | | | Наименование ⁴ | Код по ОКЕИ ⁵ | | | | | |
| 1 | 2 | 3 | 4 | 5 | 6 | 7 | 8 | 9 | 10 | 11 | 12 |
| 00301000101 000101101 | Образовательная программа начального общего образования | не указано | очная | Доля педагогов, имеющих высшую и первую квалификационные категории | процент | 744 | 60,0 | 60,0 | 5% | 0,0 | |
| 00301000101 000101101 | | | очная (филиал) | Доля обучающихся- победителей олимпиад, конкурсов муниципальных, региональных и всероссийских уровней | процент | 744 | 12,0 | 12,0 | 5% | 0,0 | |
| | | | | Доля обучающихся, оставленных на повторное обучение | процент | 744 | 0,0 | 0,0 | 5% | 0,0 | |
| | | | | Доля своевременно устраненных общеобразовательным учреждением нарушений, выявленных в результате проверок органами исполнительной власти субъектов Российской Федерации, осуществляющими функции по контролю и надзору в сфере образования | процент | 744 | 100,0 | 100,0 | 5% | 0,0 | |

3.2 Сведения о фактическом достижении показателей, характеризующих объем муниципальной услуги

| Уникальный номер реестровой записи ⁴ | Показатель, характеризующий содержание муниципальной услуги | | Показатель, характеризующий условия (формы) оказания муниципальной услуги | Показатель объема муниципальной услуги | | Значение | | допустимое (возможное) отклонение | отклонение, превышающее допустимое (возможное) значение | причина отклонения | Средний размер платы (цена, тариф) | |
|---|---|----------------|---|--|-------------------|--------------------------|---|-----------------------------------|---|--------------------|------------------------------------|----------------------------|
| | Виды образовательных программ | Место обучения | Формы образования и формы реализации образовательных программ | наименование показателя ⁴ | единица измерения | | утверждено в муниципальном задании на год | | | | | исполнено на отчетную дату |
| | | | | | наименование | код по ОКЕИ ⁵ | | | | | | |
| 1 | 2 | 3 | 4 | 5 | 6 | 7 | 8 | 9 | 10 | 11 | 12 | 13 |
| 00301000101000101101 | Образовательная программа начального общего образования | не указано | очная | число обучающихся | человек | 792 | 58 | 58 | 5% | 0,0 | | |
| 00301000101000101101 | Образовательная программа начального общего образования | не указано | очная(филиал) | число обучающихся | человек | 792 | 44 | 44 | 5% | 0,0 | | |

1 Наименование муниципальной услуги Реализация основных общеобразовательных программ основного общего образования

Код по ведомственному перечню

11.791.0

2 Категории потребителей муниципальной услуги Физические лица

3. Сведения о фактическом достижении показателей, характеризующих объем и (или) качество муниципальной услуги

3.1. Сведения о фактическом достижении показателей, характеризующих качество муниципальной услуги

| Уникальный номер реестровой записи ⁴ | Показатель, характеризующий содержание муниципальной услуги | | Показатель, характеризующий условия (формы) оказания муниципальной услуги | Показатель качества муниципальной услуги | | Значение | | допустимое (возможное) отклонение | отклонение, превышающее допустимое (возможное) значение | причина отклонения | |
|---|---|----------------|---|--|--|----------------------------|----------------------------|-----------------------------------|---|--------------------|----|
| | Виды образовательных программ | Место обучения | Формы образования и формы реализации образовательных программ | наименование показателя ⁴ | единица измерения | | исполнено на отчетную дату | | | | |
| | | | | | утверждено в муниципальном задании на год ⁷ | исполнено на отчетную дату | | | | | |
| 1 | 2 | 3 | 4 | 5 | 6 | 7 | 8 | 9 | 10 | 11 | 12 |
| 00301000101004101101 | Образовательная программа основного общего образования | не указано | очная | Доля педагогов, имеющих высшую и первую квалификационные категории | процент | 744 | 60,0 | 60,0 | 5% | 0,0 | |
| 00301000101004101101 | Образовательная программа основного общего образования | не указано | очная(филиал) | Доля обучающихся- победителей олимпиад, конкурсов муниципальных, региональных и всероссийских уровней | процент | 744 | 12,0 | 12,0 | 5% | 0,0 | |
| | | | | Доля обучающихся, оставленных на повторное обучение | процент | 744 | 0,0 | 0,0 | 5% | 0,0 | |
| | | | очная | Доля обучающихся, сдавших государственную итоговую аттестацию | процент | 744 | 100,0 | 100,0 | 5% | 0,0 | |
| | | | очная | Доля своевременно устраненных общеобразовательным учреждением нарушений, выявленных в результате проверок органами исполнительной власти субъектов Российской Федерации, осуществляющими функции по контролю и надзору в сфере образования | процент | 744 | 100,0 | 100,0 | 5% | 0,0 | |

3.2. Сведения о фактическом достижении показателей, характеризующих объем муниципальной услуги

| Уникальный номер реестровой записи * | Показатель, характеризующий содержание муниципальной услуги | | Показатель, характеризующий условия (формы) оказания муниципальной услуги | наименование показателя ⁴ | Показатель объема муниципальной услуги | | | | | | | Средний размер платы (цена, тариф) |
|--------------------------------------|---|----------------|---|--------------------------------------|--|--------------|--------------------------|-----------------------------------|---|----------------------|--|------------------------------------|
| | Виды образовательных программ | Место обучения | | | единица измерения | Значение | | допустимое (возможное) отклонение | отклонение, превышающее допустимое (возможное) значение | причина отклонения * | | |
| | | | | | | наименование | код по ОКЕИ ³ | | | | утверждено в муниципальном задании на год ² | |
| 1 | 2 | 3 | 4 | 5 | 6 | 7 | 8 | 9 | 10 | 11 | 12 | 13 |
| 00301000101001101101 | Образовательная программа основного общего образования | не указано | очная | число обучающихся | человек | 792 | 89 | 89 | 5% | 0,0 | | |
| 00301000101001101101 | Образовательная программа основного общего образования | | очная (филиал) | число обучающихся | человек | 792 | 15 | 15 | 5% | 0,0 | | |

Раздел 3

1. Наименование муниципальной услуги _____ Реализация основных общеобразовательных программ среднего общего образования _____

2. Категории потребителей муниципальной услуги _____ Физические лица _____

3. Сведения о фактическом достижении показателей, характеризующих объем и (или) качество муниципальной услуги

Код по ведомственному перечню

11.794.0

3.1. Сведения о фактическом достижении показателей, характеризующих качество муниципальной услуги

| Уникальный номер реестровой записи ⁴ | Показатель, характеризующий содержание муниципальной услуги | | Показатель, характеризующий условия (формы) оказания муниципальной услуги | Показатель качества муниципальной услуги | | Значение | | допустимое (возможное) отклонение | отклонение, превышающее допустимое (возможное) значение | причина отклонения | |
|---|---|----------------|---|--|---------------------------|--------------------------|--|-----------------------------------|---|--------------------|----------------------------|
| | Виды образовательных программ | Место обучения | Формы образования и формы реализации образовательных программ | наименование показателя ⁴ | единица измерения | | утверждено в муниципальном задании на год ⁵ | | | | исполнено на отчетную дату |
| | | | | | наименование ⁴ | код по ОКЕИ ⁵ | | | | | |
| 1 | 2 | 3 | 4 | 5 | 6 | 7 | 8 | 9 | 10 | 11 | 12 |
| 00301000101001101101 | Образовательная программа среднего общего образования | не указано | очная | Доля педагогов, имеющих высшую и первую квалификационные категории | процент | 744 | 60,0 | 60,0 | 5% | 0,0 | |
| 00301000101001101101 | Образовательная программа среднего общего образования | не указано | очная(филиал) | Доля обучающихся- победителей олимпиад, конкурсов муниципальных, региональных и всероссийских уровней | процент | 744 | 12,0 | 12,0 | 5% | 0,0 | |
| | | | | Доля обучающихся, оставленных на повторное обучение | процент | 744 | 0,0 | 0,0 | 5% | 0,0 | |
| | | | очная | Доля обучающихся, сдавших единый государственный экзамен | процент | 744 | 100,0 | 100,0 | 5% | 0,0 | |
| | | | очная | Доля своевременно устраненных общеобразовательным учреждением нарушений, выявленных в результате проверок органами исполнительной власти субъектов Российской Федерации, осуществляющими функции по контролю и надзору в сфере образования | процент | 744 | 100,0 | 100,0 | 5% | 0,0 | |

3.2 Сведения о фактическом достижении показателей, характеризующих объем муниципальной услуги

| Уникальный номер реестровой записи ⁴ | Показатель, характеризующий содержание муниципальной услуги | | Показатель, характеризующий условия (формы) оказания муниципальной услуги | наименование показателя ⁴ | Показатель объема муниципальной услуги | | | | | | | Средний размер платы (цена, тариф) |
|---|---|----------------|---|--------------------------------------|--|---|--------------|-----------------------------------|---|--------------------|--------------------------|------------------------------------|
| | Виды образовательных программ | Место обучения | | | единица измерения | Значение | | допустимое (возможное) отклонение | отклонение, превышающее допустимое (возможное) значение | причина отклонения | | |
| | | | | | | Формы образования и формы реализации образовательных программ | наименование | | | | код по ОКЕИ ⁵ | |
| 1 | 2 | 3 | 4 | 5 | 6 | 7 | 8 | 9 | 10 | 11 | 12 | 13 |
| 00301000101 001101101 | Образовательная программа среднего общего образования | Не указано | очная | Число обучающихся | Человек | 792 | 11 | 11 | 5% | 0,0 | | |

1. Наименование муниципальной услуги Реализация основных общеобразовательных программ дошкольного образования

Код по ведомственному перечню 11.Д45.0

2. Категории потребителей муниципальной услуги Физические лица

3. Сведения о фактическом достижении показателей, характеризующих объем и (или) качество муниципальной услуги


3.1. Сведения о фактическом достижении показателей, характеризующих качество муниципальной услуги

| Уникальный номер реестровой записи ¹ | Показатель, характеризующий содержание муниципальной услуги | | | Показатель, характеризующий условия (формы) оказания муниципальной услуги | | Показатель качества муниципальной услуги | | | Значение | | допустимое (возможное) отклонение | отклонение, превышающее допустимое (возможное) значение | причина отклонения |
|---|---|------------------------|---------------------|---|--------------------------------|--|---------------------------|--------------------------|--|----------------------------|-----------------------------------|---|--------------------|
| | Виды образовательных программ | Категория потребителей | Возраст обучающихся | Формы образования и формы реализации образовательных программ | Справочник периодов пребывания | наименование показателя ⁴ | единица измерения | | утверждено в муниципальном задании на год ² | исполнено на отчетную дату | | | |
| | | | | | | | наименование ¹ | код по ОКЕН ³ | | | | | |
| 1 | 2 | 3 | 4 | 5 | 6 | 7 | 8 | 9 | 10 | 11 | 12 | 13 | 14 |
| 00300300701057100101 | Образовательная программа дошкольного образования | Физические лица | От 5 лет | Не указано | Группа сокращенного пребывания | Доля педагогов, имеющих специальное педагогическое образование | Процент | 744 | 100,0 | 100,0 | 5% | 0,0 | |
| | | | | | | Посещаемость детьми дошкольных образовательных учреждений | | | 70,0 | 70,0 | 5% | 0,0 | |

3.2. Сведения о фактическом достижении показателей, характеризующих объем муниципальной услуги

| Уникальный номер реестровой записи ¹ | Показатель, характеризующий содержание муниципальной услуги | | | Показатель, характеризующий условия (формы) оказания муниципальной услуги | | Показатель объема муниципальной услуги | | | Значение | | допустимое (возможное) отклонение | отклонение, превышающее допустимое (возможное) значение | причина отклонения | Средний размер платы (цена, тариф) |
|---|---|------------------------|---------------------|---|--------------------------------|--|---------------------------|--------------------------|--|----------------------------|-----------------------------------|---|--------------------|------------------------------------|
| | Виды образовательных программ | Категория потребителей | Возраст обучающихся | Формы образования и формы реализации образовательных программ | Справочник периодов пребывания | наименование показателя ⁴ | единица измерения | | утверждено в муниципальном задании на год ² | исполнено на отчетную дату | | | | |
| | | | | | | | наименование ¹ | код по ОКЕН ³ | | | | | | |
| 1 | 2 | 3 | 4 | 5 | 6 | 7 | 8 | 9 | 10 | 11 | 12 | 13 | 14 | 15 |
| 00300300701057100101 | Образовательная программа дошкольного образования | Физические лица | От 5 лет | Не указано | Группа сокращенного пребывания | Число обучающихся | Человек | 792 | 11 | 11 | 5,0% | 0,0 | | |

Директор



С. Г. Кильдебаяв

ОТЧЕТ О ВЫПОЛНЕНИИ
МУНИЦИПАЛЬНОГО ЗАДАНИЯ № 1
за 20 19 од и на плановый период 20 20 и 20 21 годов
от " 17 " 02 20 20 г.

Наименование муниципального учреждения (обособленного подразделения) _____
Муниципальное общеобразовательное бюджетное учреждение средняя общеобразовательная школа имени Дениса Булякова д. Смаково муниципального района Мелеузовский район Республики Башкортостан

Вид деятельности муниципального учреждения (обособленного подразделения) _____
Образование и наука

(указывается вид деятельности муниципального учреждения
из ведомственного перечня муниципальных работ и услуг)

Периодичность до 1 марта 2020г

(указывается в соответствии с периодичностью представления отчета о выполнении муниципального задания, установленной
в муниципальном задании)

| | Коды |
|-------------------------|------------|
| Форма по ОКУД | 0506001 |
| Дата | 17.02.2020 |
| Код по сводному реестру | 07632044 |
| По ОКВЭД | 80.10.2 |
| По ОКВЭД | 80.21.1 |
| По ОКВЭД | 80.21.2 |
| | |

Часть 1. Сведения об оказываемых муниципальных услугах ²

Раздел 1

1. Наименование муниципальной услуги
начального общего образования

Реализация основных общеобразовательных программ

Код по ведомственному
перечню

11.787.0

2. Категории потребителей муниципальной услуги

Физические лица

3. Сведения о фактическом достижении показателей, характеризующих объем и (или) качество муниципальной услуги

3.1. Сведения о фактическом достижении показателей, характеризующих качество муниципальной услуги

| Уникальный номер реестровой записи ⁴ | Показатель, характеризующий содержание муниципальной услуги | | Показатель, характеризующий условия (формы) оказания муниципальной услуги | Показатель качества муниципальной услуги | | Значение | | допустимое (возможное) отклонение | отклонение, превышающее допустимое (возможное) значение | причина отклонения | |
|---|---|----------------|---|--|---------------------------|--------------------------|---|-----------------------------------|---|--------------------|----------------------------|
| | Виды образовательных программ | Место обучения | Формы образования и формы реализации образовательных программ | наименование показателя ⁴ | единица измерения | | утверждено муниципальным заданием на год ³ | | | | исполнено на отчетную дату |
| | | | | | наименование ⁴ | код по ОКЕИ ⁵ | | | | | |
| 1 | 2 | 3 | 4 | 5 | 6 | 7 | 8 | 9 | 10 | 11 | 12 |
| 00301000101000101101 | Образовательная программа начального общего образования | не указано | очная | Доля педагогов, имеющих высшую и первую квалификационные категории | процент | 744 | 92,0 | 92,0 | 5% | 0,0 | |
| 00301000101000101101 | Образовательная программа начального общего образования | не указано | очная | Доля обучающихся- победителей олимпиад, конкурсов муниципальных, региональных и всероссийских уровней | процент | 744 | 15,0 | 15,0 | 5% | 0,0 | |
| 00301000101000101101 | Образовательная программа начального общего образования | не указано | очная | Доля обучающихся, оставленных на повторное обучение | процент | 744 | 0,0 | 0,0 | 5% | 0,0 | |
| 00301000101000101101 | Образовательная программа начального общего образования | не указано | очная | Доля своевременно устраненных общеобразовательным учреждением нарушений, выявленных в результате проверок органами исполнительной власти субъектов Российской Федерации, осуществляющими функции по контролю и надзору в сфере образования | процент | 744 | 100,0 | 100,0 | 5% | 0,0 | |

3.2. Сведения о фактическом достижении показателей, характеризующих объем муниципальной услуги

| Уникальный номер реестровой записи ⁴ | Показатель, характеризующий содержание муниципальной услуги | | Показатель, характеризующий условия (формы) оказания муниципальной услуги | Показатель объема муниципальной услуги | | | | | | | | Средний размер платы (цена, тариф) |
|---|---|---|---|--|---------------------------|--------------------------|--|----------------------------|--|---|--------------------|------------------------------------|
| | Виды образовательных программ | Место обучения | Формы образования и формы реализации образовательных программ | Показатель объема муниципальной услуги | единица измерения | | Значение | | допустимое (возможное) отклонение ³ | отклонение, превышающее допустимое (возможное) значение | причина отклонения | |
| | | | | | наименование ⁴ | код по ОКЕИ ⁵ | утверждено в муниципальном задании на год ³ | исполнено на отчетную дату | | | | |
| 1 | 2 | 3 | 4 | 5 | 6 | 7 | 8 | 9 | 10 | 11 | 12 | 13 |
| 00301000101000101101 | Образовательная программа начального общего образования | Не указано | Очная | Число обучающихся | Человек | 792 | 27 | 27 | 5% | 0,0 | | |
| 00301000101000101101 | Образовательная программа начального общего образования | Не указано | Очная (филиал) | Число обучающихся | Человек | 792 | 10 | 10 | 5% | 0,0 | | |
| 00301000101000101101 | Образовательная программа начального общего образования | проходящие обучение по состоянию здоровья на дому | Очная (филиал) | Число обучающихся | Человек | 792 | 1 | 1 | 5% | 0,0 | | |

1. Наименование муниципальной услуги

Реализация основных общеобразовательных программ основного

Код по ведомственному перечню

11.791.0

2. Категории потребителей муниципальной услуги

Физические лица

3. Сведения о фактическом достижении показателей, характеризующих объем и (или) качество муниципальной услуги

3.1. Сведения о фактическом достижении показателей, характеризующих качество муниципальной услуги

| Уникальный номер реестровой записи ⁴ | Показатель, характеризующий содержание муниципальной услуги | | Показатель, характеризующий условия (формы) оказания муниципальной услуги | Показатель качества муниципальной услуги | | Значение | | допустимое (возможное) отклонение | отклонение, превышающее допустимое (возможное) значение | причина отклонения | |
|---|---|----------------|---|--|---------------------------|--------------------------|----------------------------|-----------------------------------|---|--------------------|--|
| | Виды образовательных программ | Место обучения | Формы образования и формы реализации образовательных программ | наименование показателя ⁴ | единица измерения | | исполнено на отчетную дату | | | | |
| | | | | | наименование ⁴ | код по ОКЕИ ⁵ | | | | | утверждено в муниципальном задании на год ³ |
| 1 | 2 | 3 | 4 | 5 | 6 | 7 | 8 | 9 | 10 | 11 | 12 |
| 00301000101004101101 | Образовательная программа основного общего образования | Не указано | Очная | Доля педагогов, имеющих высшую и первую квалификационные категории | процент | 744 | 92,0 | 92,0 | 5% | 0,0 | |
| 00301000101004101101 | Образовательная программа основного общего образования | Не указано | Очная | Доля обучающихся- победителей олимпиад, конкурсов муниципальных, региональных и всероссийских уровней | процент | 744 | 15,0 | 15,0 | 5% | 0,0 | |
| | | | | Доля обучающихся, оставленных на повторное обучение | процент | 744 | 0,0 | 0,0 | 5% | 0,0 | |
| | | | очная | Доля обучающихся, славших государственную итоговую аттестацию | процент | 744 | 100,0 | 100,0 | 5% | 0,0 | |
| | | | очная | Доля своевременно устраненных общеобразовательным учреждением нарушений, выявленных в результате проверок органами исполнительной власти субъектов Российской Федерации, осуществляющими функции по контролю и надзору в сфере образования | процент | 744 | 100,0 | 100,0 | 5% | 0,0 | |

3.2. Сведения о фактическом достижении показателей, характеризующих объем муниципальной услуги

| Уникальный номер реестровой записи ⁴ | Показатель, характеризующий содержание муниципальной услуги | | Показатель, характеризующий условия (формы) оказания муниципальной услуги | Показатель объема муниципальной услуги | | | | | | | | Средний размер платы (цена, тариф) |
|---|---|----------------|---|--|---------------------------|--------------------------|--|----------------------------|--|--|--------------------|------------------------------------|
| | Виды образовательных программ | Место обучения | | Наименование показателя ⁴ | Единица измерения | | Значение | | Допустимое (возможное) отклонение ³ | Отклонение * превышающее допустимое (возможное) значение | Причина отклонения | |
| | | | | | Наименование ⁴ | код по ОКЕИ ⁵ | Утверждено в муниципальном задании на год ³ | Исполнено на отчетную дату | | | | |
| 1 | 2 | 3 | 4 | 5 | 6 | 7 | 8 | 9 | 10 | 11 | 12 | 13 |
| 00301000101004101101 | Образовательная программа основного общего образования | Не указано | Очная | Число обучающихся | Человек | 792 | 13 | 13 | 5% | 0,0 | | |
| | | | | Число обучающихся | Человек | 792 | 1 | 1 | 5% | 0,0 | | |

Раздел 3

1. Наименование муниципальной услуги Реализация основных общеобразовательных программ среднего общего образования

Код по ведомственному перечню

11.794.0

2. Категории потребителей муниципальной услуги Физические лица

3. Сведения о фактическом достижении показателей, характеризующих объем и (или) качество муниципальной услуги

3.1. Сведения о фактическом достижении показателей, характеризующих качество муниципальной услуги

| Уникальный номер реестровой записи ⁴ | Показатель, характеризующий содержание муниципальной услуги | | Показатель, характеризующий условия (формы) оказания муниципальной услуги | Показатель качества муниципальной услуги | | | Значение | | Допустимое (возможное) отклонение | Отклонение * превышающее допустимое (возможное) значение | Причина отклонения |
|---|---|----------------|---|---|---------------------------|--------------------------|--|----------------------------|-----------------------------------|--|--------------------|
| | Виды образовательных программ | Место обучения | | Наименование показателя ⁴ | Единица измерения | | Утверждено в муниципальном задании на год ³ | Исполнено на отчетную дату | | | |
| | | | | | Наименование ⁴ | код по ОКЕИ ⁵ | | | | | |
| 1 | 2 | 3 | 4 | 5 | 6 | 7 | 8 | 9 | 10 | 11 | 12 |
| 00301000101001101101 | Образовательная программа среднего общего образования | Не указано | Очная | Доля педагогов, имеющих высшую и первую квалификационные категории | Процент | 744 | 92,0 | 92,0 | 5% | 0,0 | |
| | | | | Доля обучающихся- победителей олимпиад, конкурсов муниципальных, региональных и всероссийских уровней | Процент | 744 | 15,0 | 15,0 | 5% | 0,0 | |
| 00301000101001101101 | Образовательная программа среднего | Не указано | Очная | Доля обучающихся, оставленных на повторное обучение | Процент | 744 | 0,0 | 0,0 | 5% | 0,0 | |
| | | | | Доля обучающихся, сдавших единый государственный экзамен | Процент | 744 | 100,0 | 100,0 | 5% | 0,0 | |

| | | | | | | | | | | |
|--|--------------------|-------|--|---------|-----|-------|-------|----|-----|--|
| | общего образования | | Доля своевременно устраненных общеобразовательным учреждением нарушений, выявленных в результате проверок органами исполнительной власти субъектов Российской Федерации, осуществляющими функции по контролю и надзору в сфере образования | Процент | 744 | 100,0 | 100,0 | 5% | 0,0 | |
| | | Очная | | | | | | | | |

3.2. Сведения о фактическом достижении показателей, характеризующих объем муниципальной услуги

| Уникальный номер реестровой записи ⁴ | Показатель, характеризующий содержание муниципальной услуги | | Показатель, характеризующий условия (формы) оказания муниципальной услуги | Показатель объема муниципальной услуги | | | | | | | | Средний размер платы (цена, тариф) |
|---|---|----------------|---|--|---------------------------|--------------------------|--|----------------------------|--|---|--------------------|------------------------------------|
| | Виды образовательных программ | Место обучения | | наименование показателя ⁴ | единица измерения | | Значение | | допустимое (возможное) отклонение ³ | отклонение, превышающее допустимое (возможное) значение | причина отклонения | |
| | | | | | наименование ⁴ | код по ОКЕИ ⁵ | утверждено в муниципальном задании на год ³ | исполнено на отчетную дату | | | | |
| 1 | 2 | 3 | 4 | 5 | 6 | 7 | 8 | 9 | 10 | 11 | 12 | 13 |
| 00301000101001101101 | Образовательная программа среднего общего образования | Не указано | Очная | Число обучающихся | Человек | 792 | 2 | 2 | 5% | 0,0 | | |

Раздел 4

1. Наименование муниципальной услуги _____ Содержание детей _____ Код по ведомственному перечню 11.Г41.0
2. Категории потребителей муниципальной услуги _____ Физические лица _____
3. Сведения о фактическом достижении показателей, характеризующих объем и (или) качество муниципальной услуги
- 3.1. Сведения о фактическом достижении показателей, характеризующих качество муниципальной услуги

| Уникальный номер реестровой записи ⁴ | Показатель, характеризующий содержание муниципальной услуги | | Показатель, характеризующий условия (формы) оказания муниципальной услуги | Показатель качества муниципальной услуги | | | Значение | | Допустимое (возможное) отклонение | Отклонение, превышающее допустимое (возможное) значение | Причина отклонения | |
|---|---|----------------|---|--|--------------------------------------|---------------------------|--------------------------|--|-----------------------------------|---|--------------------|----------------------------|
| | Виды образовательных программ | Место обучения | | Формы образования и формы реализации образовательных программ | Наименование показателя ⁴ | Единица измерения | | Утверждено в муниципальном задании на год ³ | | | | Исполнено на отчетную дату |
| | | | | | | Наименование ⁴ | код по ОКЕИ ⁵ | | | | | |
| 1 | 2 | 3 | 4 | 5 | 6 | 7 | 8 | 9 | 10 | 11 | 12 | |
| 01000100000000101101 | Содержание детей | Не указано | Очная | Доля педагогов, имеющих высшую и первую квалификационные категории | Процент | 744 | 92,0 | 92,0 | 5% | 0,0 | | |
| | | | | Доля обучающихся- победителей олимпиад, конкурсов муниципальных, региональных и всероссийских уровней | процент | 744 | 15,0 | 15,0 | 5% | 0,0 | | |
| | | | | Доля обучающихся, оставленных на повторное обучение | процент | 744 | 0,0 | 0,0 | 5% | 0,0 | | |
| | | | | Доля своевременно устраненных общеобразовательным учреждением нарушений, выявленных в результате проверок органами исполнительной власти субъектов Российской Федерации, осуществляющими функции по контролю и надзору в сфере образования | процент | 744 | 100,0 | 100,0 | 5% | 0,0 | | |

3.2. Сведения о фактическом достижении показателей, характеризующих объем муниципальной услуги

| Уникальный номер реестровой записи ⁴ | Показатель, характеризующий содержание муниципальной услуги | | Показатель, характеризующий условия (формы) оказания муниципальной услуги | Наименование показателя ⁴ | Показатель объема муниципальной услуги | | | | | | | Средний размер платы (цена, тариф) |
|---|---|----------------|---|--------------------------------------|--|--|----------------------------|--|---|--------------------|----|------------------------------------|
| | Виды образовательных программ | Место обучения | | | Единица измерения | Значение | | Допустимое (возможное) ³ отклонение | Отклонение *превышающее допустимое (возможное) значение | Причина отклонения | | |
| | | | | | | Утверждено в муниципальном задании на год ³ | Исполнено на отчетную дату | | | | | |
| 1 | 2 | 3 | 4 | 5 | 6 | 7 | 8 | 9 | 10 | 11 | 12 | 13 |
| 01000100000 000101101 | Содержание детей | Не указано | Очная | Число обучающихся | Человек | 792 | 35 | 35 | 5% | 0,0 | | |

Директор:



М.Б. Шагманов

Пояснительная записка о результатах выполнения муниципального задания

За отчетный период в базовой школе обучалось 71, в филиале – НОШ д. Янги-аул - 9. Учебно-воспитательную деятельность осуществляют – 12 педагогов. Школа состоит из 6 классов-комплектов, а также начальной общеобразовательной школы – филиала в д. Янги-аул, где в 1 класс-комплекте обучаются 1,2,3,4 классы. Оставшихся на повторный год обучения-1 ученик, 1 класс (Крымчурина Алтынай Римовна). Все выпускники 9,11 классов успешно прошли ГИА, из них 1 ученик получил аттестат с отличием и награжден медалью «За особые успехи в учении».

По итогам подготовки к новому 2019-2020 учебному году коллектив школы занял I место.

Педагогический коллектив третий год работает над методической темой «Современные подходы к организации образовательного процесса в условиях перехода на ФГОС».

За текущий год учащиеся школы приняли активное участие в конкурсах и олимпиадах различного уровня: Байгильдины Ильнур и Ильгам (2 класс), Байгильдина Назгуль (4 класс), Янбердина Амина (5 класс) стали победителями муниципальном этапе Республиканского фестиваля художественного и декоративно-прикладного творчества «Традиции и ремесла народов Респкблики Башкортостан: прошлое, настоящее, будущее»; Альмухаметова Юлианна, Байгильдина Назгуль, Зубаиров Ильназ (4 класс) стали победителями и призерами муниципального этапа конкурса сочинений «Пою мою республику» и Янбердина Амина стала победителем Республиканском конкурсе сочинений «Пою мою республику»; Исхакова Сабрина, Янбердин Ислам (4 класс) стали победителями и призерами муниципального конкурса детского творчества «Рукотворное чудо», посвященного 100 – летию образования Республики Башкортостан, Год театра; Шаяхметов Аскар (4 класс), Одинаев Мухаммад (6 класс) заняли 2,3 места в Республиканском турнире по борьбе куреш, посвященного памяти мастера спорта РСФСР Булатова Дамира Ахияровича (Давлекановский район, с. Хусаиново); Альмухаметов Рустам (5 класс), Зубаиров Ильназ, Одинаев Ибрагим, Шаяхметова Аскар (4 класс) заняли 1,2,3 места по борьбе куреш Республиканском турнире имени К. Арасланова (г. Мелеуз); Ансамбль «Сулпылар» стал победителям XIV муниципального Фестиваля национальных культур народов Республики Башкортостан, посвященного 100 – летию образования Республики Башкортостан, Году театра.

Таштимерова Гульшат Илгизовна, обучающейся 9 класса стала стипендиатом Главы Администрации муниципального района Мелеузовский район Республики Башкортостан.

За прошлый год аттестовались 3 учителя, подтвердили имеющиеся квалификационные категории учитель русского языка и литературы Таштимерова Л.З.(первая), учитель биологии и химии Шаяхметова Г.Т.(первая), учитель начальных классов Бикбулатова Г.Р.(высшая). Учителя – предметники прошли курсы повышения квалификации по ФГОС НОО и

ООО: Даутова Г.Р., Юлмухаметов А.А., Юлмухаметов А.Ю., Шаяхметова Г.Т., Байгильдина Регина Рифатовна, Шагманова Разина Расилевна, Янбердина Г.Р.

В рамках подготовки школы к новому учебному году проведены ремонтные работы: капитальный ремонт по устройству санузлов в здании интерната МОБУ СОШ им. Д.Булякова д.Смаково. Капитальный ремонт кровли скатной крыши НОШ д. Янги-аул в филиале МОБУ СОШ им. Д.Булякова д. Смаково.

Обучающиеся и педагоги школы принимали активное участие в экологических субботниках, озеленении кабинетов и территории школы.

Директор МОБУ СОШ им. Д.Булякова д.Смаково



/ М.Б. Шагманов/